



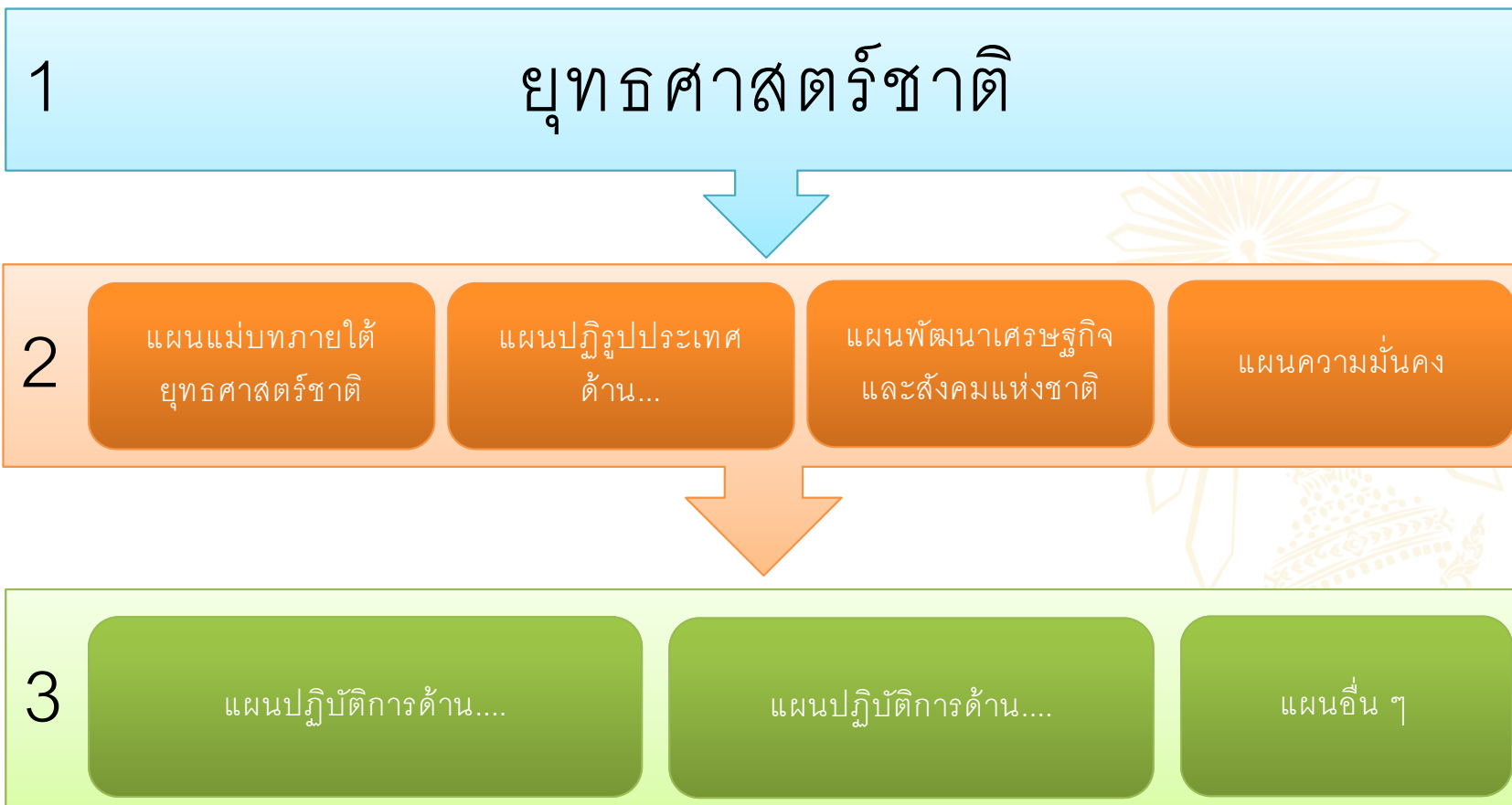
มหาวิทยาลัยทักษิณ
THAKSIN UNIVERSITY

ยุทธศาสตร์ชาติ เป็นเป้าหมายในการพัฒนา
ประเทศอย่างยั่งยืน ตามหลักธรรมาภิบาลเพื่อใช้เป็น
กรอบในการจัดทำแผนต่าง ๆ ให้สอดคล้องและ
บูรณาการกัน อันจะก่อให้เกิดเป็นพลังผลักดันร่วมกัน
ไปสู่เป้าหมายดังกล่าว ตามระยะเวลาที่กำหนดไว้ใน
ยุทธศาสตร์ชาติ 20 ปี (พ.ศ. 2561 – 2580)



ระดับของแผนตามมติ ครม.

4 ธันวาคม 2560





วิสัยทัศน์ประเทศไทย 2580

“ประเทศไทยมีความมั่นคง มั่งคั่ง ยั่งยืน เป็นประเทศพัฒนาแล้ว ด้วยการพัฒนาตามหลักปรัชญาของเศรษฐกิจพอเพียง”



มั่นคง

- มีความมั่นคงปลอดภัย จากภัย และการเปลี่ยนแปลง ทั้งภายในประเทศและภายนอกประเทศและ มีความมั่นคง ในทุกมิติ ทั้งมิติเศรษฐกิจ สังคม สิ่งแวดล้อม และการเมือง
- ประเทศมีความมั่นคงในเอกราชและอธิปไตย
- สังคมมีความปรองดองและความสามัคคี ประชาชน มีความมั่นคงในชีวิต มีงานและรายได้ที่มั่นคง มีที่อยู่อาศัยและความปลอดภัยในชีวิตทรัพย์สิน
- มีความมั่นคงของอาหาร พลังงาน และน้ำ

มั่งคั่ง

- ประเทศไทยมีการขยายตัวของเศรษฐกิจอย่างต่อเนื่อง ยกกระดับเข้าสู่กลุ่มประเทศรายได้สูง ความเหลื่อมล้าของการพัฒนาลดลง ประชากรได้รับผลประโยชน์จากการพัฒนาอย่างเท่าเทียมกัน
- เศรษฐกิจมีความสามารถในการแข่งขันสูง สร้างเศรษฐกิจและสังคมแห่งอนาคต และเป็นจุดสำคัญของการเชื่อมโยงในภูมิภาค ทั้งการคมนาคมขนส่ง การผลิต การค้า การลงทุน
- มีความสมบูรณ์ในทุนที่จะสามารถสร้างการพัฒนาต่อเมือง อาทิ ทุนมนุษย์ ทุนทางปัญญา ทุนทางการเงินและทุนอื่นๆ

ยั่งยืน

- การพัฒนาที่สามารถสร้างความเจริญ ด้านรายได้ และคุณภาพ ชีวิตของประชาชนอย่างต่อเนื่อง โดยไม่ใช้ทรัพยากรธรรมชาติ เกิน พอดี ไม่สร้างมลภาวะต่อสิ่งแวดล้อม
- มี การผลิตและการบริโภคเป็นมิตรกับสิ่งแวดล้อม และสอดคล้องกับกฎระเบียบของประชาคมโลก
- คนมีความรับผิดชอบต่อสังคม มุ่งประโยชน์ส่วนรวมอย่างยั่งยืน ทุกภาคส่วนในสังคมยึดถือและปฏิบัติตามหลักปรัชญาของเศรษฐกิจพอเพียง



เป้าหมายการพัฒนาประเทศ

วิสัยทัศน์ประเทศไทย 2580



เป้าหมายการพัฒนาประเทศภาพรวม

“ประเทศไทยมีความมั่นคง ประชาชนมีความสุข เศรษฐกิจพัฒนาอย่างต่อเนื่อง สังคมเป็นธรรม ฐานทรัพยากรธรรมชาติยั่งยืน” โดยยกระดับศักยภาพของประเทศในหลากหลายมิติ พัฒนาคนในทุกมิติและในทุกช่วงวัย ให้เป็นคนดี เก่ง และมีคุณภาพ สร้างโอกาสและความเสมอภาคทางสังคม สร้างการเติบโตบนคุณภาพชีวิตที่เป็นมิตรกับสิ่งแวดล้อม และมีภาครัฐของประชาชนเพื่อประชาชนและประโยชน์ส่วนรวม

ยุทธศาสตร์

<p>1. ด้านความมั่นคง</p> <p>เพื่อบริหารจัดการสภาวะแวดล้อมของประเทศให้มีความมั่นคง ปลอดภัย และมีความสงบเรียบร้อยในทุกระดับ และทุกมิติ</p>	<p>2. ด้านการสร้างขีดความสามารถในการแข่งขัน</p> <p>เน้นการยกระดับศักยภาพในหลากหลายมิติ ควบคู่กับการขยายโอกาสของประเทศไทยในเวทีโลก</p>	<p>3. ด้านพัฒนาและเสริมสร้างทรัพยากรมนุษย์</p> <p>คนไทยในอนาคต มีความพร้อมทั้งกาย ใจ สติปัญญา มีทักษะที่จำเป็นในศตวรรษที่ 21 มีทักษะสื่อสารภาษาอังกฤษและภาษาที่ 3 และมีคุณธรรม</p>
<p>4. ด้านการสร้างโอกาสและความเสมอภาคทางสังคม</p> <p>สร้างความเป็นธรรม และลดความเหลื่อมล้ำในทุกมิติ กระจายศูนย์กลางความเจริญทางเศรษฐกิจและสังคม เพิ่มโอกาสให้ทุกภาคส่วนเข้ามาเป็นกำลังของการพัฒนาประเทศในทุกระดับ</p>	<p>5. ด้านการสร้างการเติบโตบนคุณภาพชีวิตที่เป็นมิตรต่อสิ่งแวดล้อม</p> <p>คำนึงถึงความยั่งยืนของฐานทรัพยากรธรรมชาติและสิ่งแวดล้อม ปรับเปลี่ยนพฤติกรรมของประชาชนให้เป็นมิตรต่อสิ่งแวดล้อม เกิดผลลัพธ์ต่อความยั่งยืน</p>	<p>6. ด้านการปรับสมดุลและพัฒนาระบบการบริหารภาครัฐ</p> <p>การปรับเปลี่ยนภาครัฐ ยึดหลัก “ภาครัฐของประชาชนเพื่อประชาชนและประโยชน์ส่วนรวม”</p>



เป้าหมายการพัฒนาประเทศ

ระยะ 20 ปี พ.ศ. 2561 - 2580

ยุทธศาสตร์ชาติ

"ประเทศไทยมีความ มั่นคง มั่งคั่ง ยั่งยืน
เป็นประเทศพัฒนาแล้ว ด้วยการพัฒนาตาม
หลักปรัชญาของเศรษฐกิจพอเพียง"

ด้านการสร้างขีดความสามารถ
ในการแข่งขัน
[Competitiveness]
ยกระดับศักยภาพในหลากหลายมิติ



ด้านการปรับสมดุลและ
พัฒนาระบบการ
บริหารจัดการภาครัฐ
[Good Governance]
ภาครัฐของประชาชนเพื่อประชาชน
และประโยชน์ส่วนรวม



1 ด้านความมั่นคง
[Security]
ประเทศชาติมั่นคงประชาชนมีความสุข



4 ด้านการสร้างโอกาสและ
ความเสมอภาคทางสังคม
[Social Cohesion and Just Society]
สร้างความเป็นธรรม
ลดความเหลื่อมล้ำในทุกมิติ



3 ด้านการพัฒนาและ
เสริมสร้างศักยภาพ
ทรัพยากรมนุษย์
[Enhancement Human Capital
Development and Strengthening]
พัฒนาคนในทุกมิติและทุกช่วงวัย
ให้เป็นคนดี เก่งและมีคุณภาพ



5 ด้านการสร้างการเติบโต
บนคุณภาพชีวิตที่
เป็นมิตรต่อสิ่งแวดล้อม
[Sustainable Development and Growth]
เติบโต สมดุล ยั่งยืน ทั้งเศรษฐกิจ
สิ่งแวดล้อม และคุณภาพชีวิต



ยุทธศาสตร์ที่ 1 ด้านความมั่นคง

เป้าหมาย 20 ปี

ตัวชี้วัดเป้าหมาย

เป้าหมายที่ 1 ประชาชนอยู่ดี กินดี มีความสุข	ตัวชี้วัดที่ 1 ความสุขของประชากรชาวไทย
เป้าหมายที่ 2 บ้านเมืองมีความมั่นคงในทุกมิติและทุกระดับ	ตัวชี้วัดที่ 2 ความมั่นคงปลอดภัยของประเทศ
เป้าหมายที่ 3 กองทัพ หน่วยงานด้านความมั่นคง ภาครัฐ เอกชน และภาคประชาชนมีความพร้อมในการป้องกันและแก้ไขปัญหาความมั่นคง	ตัวชี้วัดที่ 3 ความพร้อมของกองทัพ หน่วยงานด้านความมั่นคง และการมีส่วนร่วมของภาครัฐ ภาคเอกชน และภาคประชาชนในการป้องกันและแก้ไขปัญหาความมั่นคง
เป้าหมายที่ 4 ประเทศไทยมีบทบาทด้านความมั่นคงเป็นที่ชื่นชมและได้รับการยอมรับโดยประชาคมระหว่างประเทศ	ตัวชี้วัดที่ 4 บทบาทและการยอมรับในการด้านความมั่นคงของประเทศไทยในประชาคมระหว่างประเทศ
เป้าหมายที่ 5 การบริหารจัดการความมั่นคงมีผลสำเร็จที่เป็นรูปธรรมอย่างมีประสิทธิภาพ	ตัวชี้วัดที่ 5 ประสิทธิภาพการบริหารจัดการความมั่นคงแบบองค์รวม

ประเด็นยุทธศาสตร์ ประกอบด้วย 5 ประเด็นหลัก

<p>1 การรักษาความสงบภายในประเทศ</p> <ul style="list-style-type: none"> พัฒนาและเสริมสร้างคนในทุกภาคส่วนให้มีความเข้มแข็ง มีความพร้อม ตระหนักในเรื่องความมั่นคง และมีส่วนร่วมในการแก้ไขปัญหา พัฒนาและเสริมสร้างความจงรักภักดีต่อสถาบันหลักของชาติ พัฒนาและเสริมสร้างการเมืองในระบอบประชาธิปไตยอันมีพระมหากษัตริย์ทรงเป็นประมุขที่มีเสถียรภาพและมีธรรมาภิบาล เห็นแก่ประโยชน์ของประเทศชาติมากกว่าประโยชน์ส่วนตัว พัฒนาและเสริมสร้างกลไกที่สามารถป้องกันและขจัดสาเหตุของประเด็นปัญหาความมั่นคงที่สำคัญ 	<p>3 พัฒนาศักยภาพของประเทศให้พร้อมเผชิญภัยคุกคามที่กระทบต่อความมั่นคงของชาติ</p> <ul style="list-style-type: none"> พัฒนาระบบงานข่าวกรองแห่งชาติแบบบูรณาการอย่างมีประสิทธิภาพ พัฒนาและฝึกพลกำลังอำนาจแห่งชาติ กองทัพและหน่วยงานความมั่นคง รวมทั้งภาครัฐและภาคประชาชน ให้พร้อมป้องกันและรักษาอธิปไตยของประเทศ และเผชิญกับภัยคุกคามได้ทุกมิติทุกรูปแบบและทุกระดับ พัฒนาระบบเตรียมพร้อมแห่งชาติและการบริหารจัดการภัยคุกคามให้มีประสิทธิภาพ 	<p>5 พัฒนากลไกการบริหารจัดการความมั่นคงแบบบูรณาการ</p> <ul style="list-style-type: none"> พัฒนากลไกให้พร้อมสำหรับการติดตาม เฝ้าระวัง แจ้งเตือน ป้องกัน และแก้ไขปัญหาความมั่นคงแบบองค์รวมอย่างเป็นรูปธรรม บริหารจัดการความมั่นคงให้เอื้ออำนวยต่อการพัฒนาประเทศในมิติอื่น ๆ พัฒนากลไกและองค์กรขับเคลื่อนยุทธศาสตร์ชาติด้านความมั่นคง
<p>2 ป้องกันและแก้ไขปัญหาที่มีผลกระทบต่อความมั่นคง</p> <ul style="list-style-type: none"> แก้ไขปัญหาความมั่นคงในปัจจุบัน ติดตาม เฝ้าระวัง ป้องกัน และแก้ไขปัญหาที่อาจอุบัติขึ้นใหม่ สร้างความปลอดภัยและความสันติสุขอย่างถาวรในพื้นที่จังหวัดชายแดนภาคใต้ รักษาความมั่นคงและผลประโยชน์ทางทรัพยากรธรรมชาติและสิ่งแวดล้อมทั้งทางบกและทางทะเล 	<p>4 บูรณาการความร่วมมือด้านความมั่นคงกับอาเซียนและนานาชาติ รวมถึงองค์กรภาครัฐและที่มีใช้ภาครัฐ</p> <ul style="list-style-type: none"> เสริมสร้างและรักษาคุณภาพภาวะแวดล้อมระหว่างประเทศ เสริมสร้างและอำนวยการใช้ซึ่งสันติภาพและความมั่นคงของภูมิภาค ร่วมมือทางการพัฒนากับประเทศเพื่อนบ้าน ภูมิภาค โลก รวมถึงองค์กรภาครัฐและที่มีใช้ภาครัฐ 	



ยุทธศาสตร์ที่ 2 ด้านการสร้างความสามารถในการแข่งขัน

เป้าหมาย 20 ปี

ตัวชี้วัดเป้าหมาย

เป้าหมายที่ 1 ประเทศไทยเป็นประเทศที่พัฒนาแล้ว เศรษฐกิจเติบโตอย่างมีเสถียรภาพและยั่งยืน	ตัวชี้วัดที่ 1 รายได้ประชาชาติ การขยายตัวของผลิตภัณฑ์มวลรวมภายในประเทศและการกระจายรายได้
เป้าหมายที่ 2 ประเทศไทยมีขีดความสามารถในการแข่งขันสูงขึ้น	ตัวชี้วัดที่ 2 ผลิตภาพการผลิตของประเทศ ทั้งในปัจจัยการผลิตและแรงงาน
	ตัวชี้วัดที่ 3 การลงทุนเพื่อการวิจัยและพัฒนา
	ตัวชี้วัดที่ 4 ความสามารถในการแข่งขันของประเทศ

ประเด็นยุทธศาสตร์ ประกอบด้วย 5 ประเด็นหลัก

<p>1 การเกษตรสร้างมูลค่า</p> <ul style="list-style-type: none"> เกษตรอัตลักษณ์พื้นถิ่น ส่งเสริมการนำอัตลักษณ์พื้นถิ่นและภูมิปัญญาท้องถิ่นของไทยมาเป็นผลิตภัณฑ์การเกษตร เกษตรปลอดภัย ให้ความรู้ สหับสหุณกลไกตลาด เปลี่ยนผ่านสู่เกษตรอินทรีย์ เกษตรชีวภาพ ผลิตภัณฑ์มูลค่าสูงจากฐานเกษตรกรรม ฐานทรัพยากรชีวภาพ เกษตรแปรรูป เพิ่มมูลค่าในผลิตภัณฑ์และสินค้าเกษตรพรีเมียม เกษตรอัจฉริยะ นำเทคโนโลยีและนวัตกรรมมาประยุกต์ใช้ในการพัฒนา 	<p>3 สร้างความหลากหลายด้านการท่องเที่ยว</p> <ul style="list-style-type: none"> ท่องเที่ยวเชิงสร้างสรรค์และวัฒนธรรม ท่องเที่ยวเชิงธุรกิจ ท่องเที่ยวเชิงสุขภาพ ความงาม และแพทย์แผนไทย ท่องเที่ยวสำราญทางน้ำ ท่องเที่ยวเชื่อมโยงภูมิภาค 	<p>5 พัฒนาเศรษฐกิจบนพื้นฐานผู้ประกอบการยุคใหม่</p> <ul style="list-style-type: none"> การสร้างผู้ประกอบการอัจฉริยะ การสร้างโอกาสเข้าถึงบริการทางการเงิน การสร้างโอกาสเข้าถึงตลาด การสร้างโอกาสเข้าถึงข้อมูล การปรับบทบาทและโอกาสการเข้าถึงบริการภาครัฐ
<p>2 อุตสาหกรรมและบริการแห่งอนาคต</p> <ul style="list-style-type: none"> อุตสาหกรรมชีวภาพ อุตสาหกรรมและบริการการแพทย์ครบวงจร อุตสาหกรรมและบริการดิจิทัล ข้อมูล และปัญญาประดิษฐ์ อุตสาหกรรมและบริการขนส่งและโลจิสติกส์ อุตสาหกรรมความมั่นคงของประเทศ 	<p>4 โครงสร้างพื้นฐาน เชื่อมไทย เชื่อมโลก</p> <ul style="list-style-type: none"> การเชื่อมโยงโครงข่ายคมนาคมไร้รอยต่อ การสร้างและพัฒนาเขตเศรษฐกิจพิเศษ การเพิ่มพื้นที่และเมืองเศรษฐกิจ การพัฒนาโครงสร้างพื้นฐานเทคโนโลยีสมัยใหม่ การรักษาและเสริมสร้างเสถียรภาพทางเศรษฐกิจมหภาค 	



ยุทธศาสตร์ที่ 3 ด้านการพัฒนาและเสริมสร้างศักยภาพทรัพยากรมนุษย์

เป้าหมาย 20 ปี

ตัวชี้วัดเป้าหมาย

เป้าหมายที่ 1 คนไทยเป็นคนดี คนเก่ง มีคุณภาพ พร้อมสำหรับวิถีชีวิตในศตวรรษที่ 21

ตัวชี้วัดที่ 1 การพัฒนาคุณภาพชีวิต สุขภาวะ และความเป็นอยู่ที่ดีของคนไทย

เป้าหมายที่ 2 คนไทยมีสภาพแวดล้อมที่เอื้อและสนับสนุนต่อการพัฒนาคนตลอดช่วงชีวิต

ตัวชี้วัดที่ 2 ผลสัมฤทธิ์ทางการศึกษาและการเรียนรู้ตลอดชีวิต

ตัวชี้วัดที่ 3 การพัฒนาสังคมและครอบครัวไทย

ประเด็นยุทธศาสตร์ ประกอบด้วย 7 ประเด็นหลัก

<p>1 ปรับเปลี่ยนค่านิยมและวัฒนธรรม</p> <ul style="list-style-type: none"> การปลูกฝังค่านิยมและวัฒนธรรมผ่านการเลี้ยงดูในครอบครัว การบูรณาการเรื่องความซื่อสัตย์ วิถี คุณธรรม จริยธรรม ในการจัดการเรียนการสอนในสถานศึกษา การสร้างความเข้มแข็ง ในสถาบันทางศาสนา การปลูกฝังค่านิยมและวัฒนธรรมโดยใช้ชุมชนเป็นฐาน การสร้างค่านิยมและวัฒนธรรมที่พึงประสงค์จากภาคธุรกิจ การใช้สื่อและสื่อสารมวลชนในการปลูกฝังค่านิยมและวัฒนธรรมของคนในสังคม การส่งเสริม ให้คนไทยมีจิตสาธารณะและมีคามรับผิดชอบต่อส่วนรวม 	<p>3 ปฏิรูปกระบวนการเรียนรู้ที่ตอบสนองต่อการเปลี่ยนแปลงในศตวรรษที่ 21</p> <ul style="list-style-type: none"> การปรับเปลี่ยนระบบการเรียนรู้ให้เอื้อต่อการพัฒนาทักษะสำหรับศตวรรษที่ ๒๑ การเปลี่ยนโฉมบทบาท “ครู” ให้เป็นครูยุคใหม่ การเพิ่มประสิทธิภาพระบบบริหารจัดการศึกษาในทุกระดับ ทุกประเภท การพัฒนากระบวนการเรียนรู้ตลอดชีวิต การสร้างความตื่นตัวให้คนไทยตระหนักถึงบทบาทไทยในภูมิภาคเอเชียอาคเนย์และประชาคมโลก การวางพื้นฐานระบบรองรับการเรียนรู้โดยใช้ดิจิทัลแพลตฟอร์ม การสร้างระบบการศึกษาเพื่อเป็นเลิศทางวิชาการระดับนานาชาติ 	<p>5 เสริมสร้างให้คนไทยมีสุขภาวะที่ดี</p> <ul style="list-style-type: none"> การสร้างความรู้รอบรู้ด้านสุขภาวะ การป้องกันและควบคุมปัจจัยเสี่ยงที่คุกคามสุขภาวะ การสร้างสภาพแวดล้อมที่เอื้อต่อการมีสุขภาวะที่ดี การพัฒนากระบวนการสุขภาพที่ทันสมัยสนับสนุนการสร้างสุขภาวะที่ดี การส่งเสริมให้ชุมชนเป็นฐานในการสร้างสุขภาวะที่ดีในทุกพื้นที่ 	<p>7 เสริมสร้างศักยภาพการกีฬาในการสร้างคุณค่าทางสังคมและพัฒนาประเทศ</p> <ul style="list-style-type: none"> การส่งเสริมการออกกำลังกาย และกีฬาขั้นพื้นฐานให้กลายเป็นวิถีชีวิต การส่งเสริมให้ประชาชนมีส่วนร่วมในกิจกรรมออกกำลังกาย กีฬา และนันทนาการ การส่งเสริมการกีฬาเพื่อพัฒนาสู่ระดับอาชีพ การพัฒนาบุคลากรด้านการกีฬาและนันทนาการเพื่อรองรับการเติบโตของอุตสาหกรรมกีฬา
<p>2 พัฒนาศักยภาพคนตลอดช่วงชีวิต</p> <ul style="list-style-type: none"> ช่วงการตั้งครรภ์/ปฐมวัย เน้นการเตรียมความพร้อมให้แก่อนุชนก่อนการตั้งครรภ์ ช่วงวัยเรียน/วัยรุ่น ปลูกฝังความเป็นคนดี มีวินัย พัฒนาทักษะการเรียนรู้ที่สอดคล้องกับศตวรรษที่ ๒๑ ช่วงวัยแรงงาน ยกกระดับศักยภาพ ทักษะและสมรรถนะแรงงานสอดคล้องกับความต้องการของตลาด ช่วงวัยผู้สูงอายุ ส่งเสริมให้ผู้สูงอายุเป็นพลังในการขับเคลื่อนประเทศ 	<p>4 ตระหนักถึงพหุปัญญาของมนุษย์ที่หลากหลาย</p> <ul style="list-style-type: none"> การพัฒนาและส่งเสริมพหุปัญญาผ่านครอบครัว ระบบสถานศึกษา สภาพแวดล้อม รวมทั้งสื่อตั้งแต่ระดับปฐมวัย การสร้างเส้นทางอาชีพ สภาพแวดล้อมการทำงาน และระบบสนับสนุน ที่เหมาะสมสำหรับผู้มีความสามารถพิเศษผ่านกลไกต่าง ๆ การดึงดูดกลุ่มผู้เชี่ยวชาญต่างชาติและคนไทยที่มีความสามารถในต่างประเทศให้มาสร้างและพัฒนาเทคโนโลยีและนวัตกรรมให้กับประเทศ 	<p>6 สร้างสภาพแวดล้อมที่เอื้อต่อการพัฒนาและเสริมสร้างศักยภาพทรัพยากรมนุษย์</p> <ul style="list-style-type: none"> การสร้างความอยู่ดีมีสุขของครอบครัวไทย การส่งเสริมบทบาทการมีส่วนร่วมของภาครัฐ ภาคเอกชน องค์กรปกครองส่วนท้องถิ่น ครอบครัวและชุมชนในการพัฒนาทรัพยากรมนุษย์ การปลูกฝังและพัฒนาทักษะนอกห้องเรียน การพัฒนาฐานข้อมูลเพื่อการพัฒนาทรัพยากรมนุษย์ 	



ยุทธศาสตร์ที่ 4 ด้านการสร้างโอกาสและความเสมอภาคทางสังคม

เป้าหมาย 20 ปี

ตัวชี้วัดเป้าหมาย

เป้าหมายที่ 1 สร้างความเป็นธรรม และลดความเหลื่อมล้ำในทุกมิติ	ตัวชี้วัดที่ 1 ความแตกต่างของรายได้และการเข้าถึงบริการภาครัฐระหว่างกลุ่มประชากร
เป้าหมายที่ 2 กระจายศูนย์กลางความเจริญทางเศรษฐกิจและสังคมเพื่อโอกาสให้ทุกภาคส่วนเข้าเป็นกำลังของการพัฒนาประเทศในทุกระดับเพื่อความสมดุลกัน	ตัวชี้วัดที่ 2 ความก้าวหน้าของการพัฒนากำลังคน
เป้าหมายที่ 3 เพิ่มขีดความสามารถของชุมชนท้องถิ่นในการพัฒนาการพึ่งตนเองและการจัดการตนเองเพื่อสร้างสังคมคุณภาพ	ตัวชี้วัดที่ 3 ความก้าวหน้าในการพัฒนาจังหวัดในการเป็นศูนย์กลางความเจริญทางเศรษฐกิจ สังคม และเทคโนโลยี
	ตัวชี้วัดที่ 4 คุณภาพชีวิตของประชากรสูงอายุ

ประเด็นยุทธศาสตร์ ประกอบด้วย 4 ประเด็นหลัก

<p>1 การลดความเหลื่อมล้ำ สร้างความเป็นธรรมในทุกมิติ</p> <ul style="list-style-type: none"> • ปรับโครงสร้างเศรษฐกิจฐานราก • ปฏิรูประบบภาษีและการคุ้มครองผู้บริโภค • กระจายการถือครองที่ดินและการเข้าถึงทรัพยากร • เพิ่มผลิตภาพและคุ้มครองแรงงานไทย ให้เป็นแรงงานฝีมือที่มีคุณภาพและความริเริ่มสร้างสรรค์ มีความปลอดภัยในการทำงาน • สร้างหลักประกันทางสังคมที่ครอบคลุมและเหมาะสมกับคนทุกช่วงวัย ทุกเพศภาวะและทุกกลุ่ม • ลงทุนทางสังคมแบบมุ่งเป้าเพื่อช่วยเหลือกลุ่มคนยากจนและกลุ่มผู้ด้อยโอกาสโดยตรง • สร้างความเป็นธรรมในการเข้าถึงบริการสาธารณสุข และการศึกษา โดยเฉพาะสำหรับผู้มีรายได้น้อยและกลุ่มผู้ด้อยโอกาส • สร้างความเป็นธรรมในการเข้าถึงกระบวนการยุติธรรมอย่างทั่วถึง 	<p>3 การเสริมสร้างพลังทางสังคม</p> <ul style="list-style-type: none"> • สร้างสังคมเข้มแข็งที่แบ่งปัน ไม่ทอดทิ้งกัน และมีคุณธรรม โดยสนับสนุนการรวมตัวและดึงพลังของภาคส่วนต่าง ๆ • การรองรับสังคมสูงวัยอย่างมีคุณภาพ • สนับสนุนความร่วมมือระหว่างภาครัฐ ภาคเอกชน ภาควิชาการ ภาคประชาสังคมและภาคประชาชน • ส่งเสริมความเสมอภาคทางเพศและบทบาทของสตรีในการสร้างสรรค์สังคม • สนับสนุนการพัฒนาทุนทางสังคมและวัฒนธรรม • สนับสนุนการพัฒนาเทคโนโลยีสารสนเทศและสื่อสร้างสรรค์ เพื่อรองรับสังคมยุคดิจิทัล
<p>2 การกระจายศูนย์กลางความเจริญทางเศรษฐกิจ สังคมและเทคโนโลยี</p> <ul style="list-style-type: none"> • พัฒนาศูนย์กลางความเจริญทางเศรษฐกิจ สังคมและเทคโนโลยีในภูมิภาค • กำหนดแผนพัฒนาเศรษฐกิจและสังคมของแต่ละกลุ่มจังหวัดใหม่มิติต่าง ๆ • จัดระบบเมืองที่เอื้อต่อการสร้างชีวิตและสังคมที่มีคุณภาพและปลอดภัย ให้สามารถตอบสนองต่อสังคมสูงวัยและแนวโน้มของการขยายตัวของเมืองในอนาคต • ปรับโครงสร้างและแก้ไขกฎหมายระเบียบบริหารราชการแผ่นดิน เพื่อวางระบบและกลไกการบริหารงานในระดับภาค กลุ่มจังหวัด • สนับสนุนการพัฒนาพื้นที่บนฐานข้อมูลความรู้ เทคโนโลยีและนวัตกรรม • การพัฒนากำลังแรงงานในพื้นที่ 	<p>4 การเพิ่มขีดความสามารถของชุมชนท้องถิ่นในการพัฒนาการพึ่งตนเองและการจัดการตนเอง</p> <ul style="list-style-type: none"> • ส่งเสริมการปรับพฤติกรรมในระดับครัวเรือน ให้มีขีดความสามารถในการจัดการวางแผนชีวิต สุขภาพ ครอบครัว การเงินและอาชีพ • เสริมสร้างศักยภาพของชุมชนในการพึ่งตนเองและการพึ่งพาตนเอง • สร้างการมีส่วนร่วมของภาคส่วนต่าง ๆ เพื่อสร้างประชาธิปไตยชุมชน • สร้างภูมิคุ้มกันทางปัญญาให้กับชุมชน



ยุทธศาสตร์ที่ 5 ด้านการสร้างการเติบโตบนคุณภาพชีวิตที่เป็นมิตรต่อสิ่งแวดล้อม

เป้าหมาย 20 ปี

ตัวชี้วัดเป้าหมาย

เป้าหมายที่ 1 อนุรักษ์และรักษาทรัพยากรธรรมชาติ สิ่งแวดล้อม และวัฒนธรรม ให้คนรุ่นต่อไปได้ใช้อย่างยั่งยืน มีสมดุล

ตัวชี้วัดที่ 1 การเติบโตที่เป็นมิตรกับสิ่งแวดล้อม

เป้าหมายที่ 2 พื้นฟูและสร้างใหม่ฐานทรัพยากรธรรมชาติและสิ่งแวดล้อม เพื่อลดผลกระทบทางลบจากการพัฒนาสังคมเศรษฐกิจของประเทศ

ตัวชี้วัดที่ 2 สภาพแวดล้อมและทรัพยากรธรรมชาติที่เสื่อมโทรมได้รับการฟื้นฟู

เป้าหมายที่ 3 ใช้ประโยชน์และการสร้างการเติบโตบนฐานทรัพยากรธรรมชาติและสิ่งแวดล้อมให้สมดุลภายในขีดความสามารถของระบบนิเวศ

ตัวชี้วัดที่ 3 พื้นที่สีเขียวที่เป็นมิตรกับสิ่งแวดล้อม

เป้าหมายที่ 4 ยกระดับกระบวนการตัดสินใจเพื่อกำหนดอนาคตประเทศด้านทรัพยากรธรรมชาติและสิ่งแวดล้อม และวัฒนธรรม บนหลักของการมีส่วนร่วมและธรรมาภิบาล

ตัวชี้วัดที่ 4 ปริมาณก๊าซเรือนกระจก มูลค่าเศรษฐกิจฐานชีวภาพ

เป้าหมายที่ 5 การบริหารจัดการความมั่นคงมีผลสำเร็จที่เป็นรูปธรรมอย่างมีประสิทธิภาพ

ตัวชี้วัดที่ 5 ประสิทธิภาพการบริหารจัดการความมั่นคงแบบองค์รวม

ประเด็นยุทธศาสตร์ ประกอบด้วย 6 ประเด็นหลัก

1

สร้างการเติบโตอย่างยั่งยืนบนสังคมเศรษฐกิจสีเขียว

- เพิ่มมูลค่าของเศรษฐกิจฐานชีวภาพให้สอดคล้องกับยุทธศาสตร์ด้านการสร้างขีดความสามารถ ในการแข่งขัน
- อนุรักษ์และฟื้นฟูความหลากหลายทางชีวภาพในและนอกถิ่นกำเนิด
- อนุรักษ์และฟื้นฟูแม่น้ำลำคลองและแหล่งน้ำธรรมชาติทั่วประเทศ
- รักษาและเพิ่มพื้นที่สีเขียวที่เป็นมิตรกับสิ่งแวดล้อม
- ส่งเสริมการบริหารจัดการและผลิตที่ยั่งยืน

3

สร้างการเติบโตอย่างยั่งยืน บนสังคมเศรษฐกิจที่เป็นมิตรต่อสภาพภูมิอากาศ

- ลดการปล่อยก๊าซเรือนกระจก
- มีการปรับตัวเพื่อลดความเสี่ยงและเสียหายจากภัยธรรมชาติและผลกระทบที่เกี่ยวข้องกับการเปลี่ยนแปลงสภาพภูมิอากาศ
- มุ่งเป้าสู่การลงทุนที่เป็นมิตรต่อสภาพภูมิอากาศในการพัฒนาโครงสร้างพื้นฐาน ของภาครัฐและภาคเอกชน
- พัฒนาและสร้างระบบรับมือปรับตัวต่อโรคอุบัติใหม่และโรคอุบัติซ้ำที่เกิดจากการเปลี่ยนแปลงภูมิอากาศ

5

พัฒนาความมั่นคงทางน้ำ พลังงาน และเกษตรที่เป็นมิตรต่อสิ่งแวดล้อม

- พัฒนาการจัดการน้ำเชิงลุ่มน้ำที่ระบบเพื่อเพิ่มความมั่นคงด้านน้ำของประเทศ
- เพิ่มผลผลิตของน้ำที่ระบบในการใช้น้ำอย่างประหยัด คุ้มค่า และสร้างมูลค่าเพิ่มจากการใช้น้ำให้ทัดเทียมกับระดับสากล
- พัฒนาความมั่นคงพลังงานของประเทศ และส่งเสริมการใช้พลังงานที่เป็นมิตรต่อสิ่งแวดล้อม
- เพิ่มประสิทธิภาพการใช้พลังงานโดยลดความเข้มข้นของการใช้พลังงาน
- พัฒนาความมั่นคงด้านการเกษตร และอาหารของประเทศและชุมชน ในมิติปริมาณ คุณภาพ ราคาและการเข้าถึงอาหาร

2

สร้างการเติบโตอย่างยั่งยืนบนสังคมเศรษฐกิจภาคทะเล

- เพิ่มมูลค่าของเศรษฐกิจฐานชีวภาพทางทะเล
- ปรับปรุง พื้นฟู และสร้างใหม่ทรัพยากร ทางทะเล และชายฝั่งทั้งระบบ
- ฟื้นฟูชายหาดที่เป็นแหล่งท่องเที่ยว ชายฝั่งทะเลได้รับการป้องกันและแก้ไขทั้งระบบ และมีนโยบายการจัดการชายฝั่งแบบบูรณาการอย่างเป็นองค์รวม
- พัฒนาและเพิ่มสัดส่วนกิจกรรมทางทะเลที่เป็นมิตรต่อสิ่งแวดล้อม

4

พัฒนาพื้นที่เมือง ชนบท เกษตรกรรมและอุตสาหกรรมเชิงนิเวศ มุ่งเน้นความเป็นเมืองที่เติบโตอย่างต่อเนื่อง

- จัดทำแผนผังเมืองเพื่อการพัฒนา เมือง ชนบท พื้นที่เกษตรกรรมและอุตสาหกรรม รวมถึงพื้นที่อนุรักษ์ตามศักยภาพ และความเหมาะสมทางภูมิศาสตร์เป็นเอกภาพ
- พัฒนาพื้นที่เมือง ชนบท เกษตรกรรม และ อุตสาหกรรมเชิงนิเวศ ที่มีการบริหารจัดการตามแผนผังภูมิทัศน์ อย่างยั่งยืน
- จัดการมลพิษที่มีผลกระทบต่อสิ่งแวดล้อม และสารเคมีในภาคเกษตร ทั้งระบบ ให้เป็นไปตามมาตรฐานสากลและค่ามาตรฐานสากล
- ลงทุนรักษา อนุรักษ์ พื้นฟู และพัฒนาทรัพยากรธรรมชาติ มรดกทางสถาปัตยกรรมและศิลปวัฒนธรรม อัตลักษณ์ วิถีชีวิตพื้นถิ่นบนฐานธรรมชาติและฐานวัฒนธรรมอย่างยั่งยืน
- พัฒนาเครือข่ายองค์กรพัฒนาเมืองและชุมชน รวมทั้งกลุ่มอาสาสมัคร ด้วยกลไกการมีส่วนร่วมของทุกภาคส่วนในท้องถิ่น
- เสริมสร้างระบบสาธารณสุขและอนามัยสิ่งแวดล้อม และยกระดับความสามารถในการป้องกันโรคอุบัติใหม่และอุบัติซ้ำ

6

ยกระดับกระบวนการตัดสินใจเพื่อกำหนดอนาคตประเทศ

- ส่งเสริมคุณลักษณะและพฤติกรรมที่พึงประสงค์ด้านสิ่งแวดล้อม และคุณภาพชีวิตที่ดีของ คนไทย
- พัฒนาเครื่องมือ กลไกและระบบยุติธรรม และระบบประชาธิปไตยสิ่งแวดล้อม
- จัดโครงสร้างเชิงสถาบันเพื่อจัดการประเด็นร่วม ด้านการบริหารจัดการทรัพยากรธรรมชาติและสิ่งแวดล้อมที่สำคัญ
- พัฒนาและดำเนินโครงการ ที่ยกระดับกระบวนการตัดสินใจเพื่อกำหนดอนาคตประเทศ ด้านทรัพยากรธรรมชาติและสิ่งแวดล้อม และวัฒนธรรม บนหลักของการมีส่วนร่วม และธรรมาภิบาล



ยุทธศาสตร์ที่ 6 ด้านการปรับสมดุลและพัฒนาระบบการบริหารจัดการภาครัฐ

เป้าหมาย 20 ปี

ตัวชี้วัดเป้าหมาย

เป้าหมายที่ 1 ภาครัฐมีวัฒนธรรมการทำงานที่มุ่งผลสัมฤทธิ์และผลประโยชน์ส่วนรวม ตอบสนองความต้องการของประชาชนได้อย่างสะดวก รวดเร็ว โปร่งใส

ตัวชี้วัดที่ 1 ระดับความพึงพอใจของประชาชนต่อการให้บริการสาธารณะของภาครัฐ

เป้าหมายที่ 2 ภาครัฐมีขนาดที่เล็กกลง พร้อมปรับตัวให้ทันต่อการเปลี่ยนแปลง

ตัวชี้วัดที่ 2 ประสิทธิภาพของการบริการภาครัฐ

เป้าหมายที่ 3 ภาครัฐมีความโปร่งใส ปลอดการทุจริตและประพฤติมิชอบ

ตัวชี้วัดที่ 3 ระดับความโปร่งใส การทุจริต ประพฤติมิชอบ

เป้าหมายที่ 4 กระบวนการยุติธรรม เป็นไปเพื่อประโยชน์ต่อส่วนรวมของประเทศ

ตัวชี้วัดที่ 4 ความเสมอภาคในกระบวนการยุติธรรม

ประเด็นยุทธศาสตร์ ประกอบด้วย 8 ประเด็นหลัก

<p>1 ภาครัฐที่ยึดประชาชนเป็นศูนย์กลาง ตอบสนองความต้องการ และให้บริการอย่างสะดวก รวดเร็ว โปร่งใส</p> <ul style="list-style-type: none"> • การให้บริการสาธารณะของภาครัฐ ได้มาตรฐานสากลและเป็นระดับแนวหน้าของภูมิภาค • ภาครัฐมีความเชื่อมโยงในการให้บริการสาธารณะต่าง ๆ ผ่านการนำเทคโนโลยีดิจิทัลมาประยุกต์ใช้ 	<p>3 ภาครัฐมีขนาดที่เล็กกลง เหมาะสมกับภารกิจ เปิดกว้าง ส่งเสริมให้ประชาชนและทุกภาคส่วนมีส่วนร่วมในการพัฒนาประเทศ</p> <ul style="list-style-type: none"> • ภาครัฐมีขนาดที่เหมาะสม • ทุกภาคส่วนมีส่วนร่วมในการพัฒนาประเทศ • ส่งเสริมการกระจายอำนาจและสนับสนุนบทบาทชุมชนท้องถิ่นให้องค์กรปกครองส่วนท้องถิ่นเป็นหน่วยงานที่มีสมรรถนะสูง ตั้งอยู่บนหลักธรรมาภิบาล 	<p>5 บุคลากรภาครัฐเป็นคนดีและเก่ง ยึดหลักคุณธรรม มีจิตสำนึก มีความสามารถสูง มุ่งมั่นและเป็นมืออาชีพ</p> <ul style="list-style-type: none"> • ภาครัฐมีการบริหารกำลังคนที่มีความคล่องตัว ยึดระบบคุณธรรม • บุคลากรภาครัฐยึดค่านิยมในการทำงานเพื่อประชาชน มีคุณธรรม และมีการพัฒนาตามเส้นทางความก้าวหน้าในอาชีพ 	<p>7 กฎหมายมีความสอดคล้อง เหมาะสมกับบริบทต่าง ๆ และมีเท่าที่จำเป็น</p> <ul style="list-style-type: none"> • ภาครัฐจัดให้มีกฎหมายที่สอดคล้องและเหมาะสมกับบริบทต่าง ๆ ที่เปลี่ยนแปลง • มีกฎหมายเท่าที่จำเป็น • การบังคับใช้กฎหมายมีประสิทธิภาพ เท่าเทียม มีการเสริมสร้างประสิทธิภาพการใช้กฎหมาย
<p>2 ภาครัฐบริหารงานแบบบูรณาการโดยมียุทธศาสตร์ชาติเป็นเป้าหมายและเชื่อมโยงการพัฒนาในทุกระดับ ทุกประเด็น ทุกภารกิจ และทุกพื้นที่</p> <ul style="list-style-type: none"> • ให้ยุทธศาสตร์ชาติเป็นกลไกขับเคลื่อนการพัฒนาประเทศ • ระบบการเงินการคลังประเทศสนับสนุนการขับเคลื่อนยุทธศาสตร์ชาติ • ระบบติดตามประเมินผลที่สะท้อนการบรรลุเป้าหมายยุทธศาสตร์ชาติในทุกระดับ 	<p>4 ภาครัฐมีความทันสมัย</p> <ul style="list-style-type: none"> • องค์กรภาครัฐมีความยืดหยุ่นเหมาะสมกับ บริบทการพัฒนาประเทศ • พัฒนาและปรับระบบวิธีการปฏิบัติราชการให้ทันสมัย 	<p>6 ภาครัฐมีความโปร่งใส ปลอดการทุจริตและประพฤติมิชอบ ทุกภาคส่วนร่วมต่อต้านการทุจริต</p> <ul style="list-style-type: none"> • ประชาชนและภาคต่าง ๆ ในสังคมร่วมมือกันในการป้องกันการทุจริตและประพฤติมิชอบ • บุคลากรภาครัฐยึดมั่นในหลักคุณธรรม จริยธรรมและความซื่อสัตย์สุจริต • การปราบปรามการทุจริตประพฤติมิชอบมีประสิทธิภาพมีความเด็ดขาด เป็นธรรม และตรวจสอบได้ • การบริหารจัดการการป้องกันและปราบปรามการทุจริตอย่างเป็นระบบแบบบูรณาการ 	<p>8 กระบวนการยุติธรรมเคารพสิทธิมนุษยชน และปฏิบัติต่อประชาชนโดยเสมอภาค</p> <ul style="list-style-type: none"> • บุคลากรและหน่วยงานในกระบวนการยุติธรรมเคารพและยึดมั่นในหลักประชาธิปไตย เคารพศักดิ์ศรีความเป็นมนุษย์ที่พึงได้รับการปฏิบัติอย่างเท่าเทียม • ทุกหน่วยงานในกระบวนการยุติธรรม มีบทบาทเชิงรุก ร่วมกันในทุกชั้นตอน ของการค้นหาความจริง • หน่วยงานในกระบวนการยุติธรรมทั้งทางแพ่ง อาญา และปกครองมีเป้าหมายและยุทธศาสตร์ร่วมกัน • ส่งเสริมระบบยุติธรรมทางเลือก ระบบยุติธรรมชุมชน และการมีส่วนร่วมของประชาชนในกระบวนการยุติธรรม • พัฒนาคณะกรรมาธิการอื่นแทนโทษทางอาญา

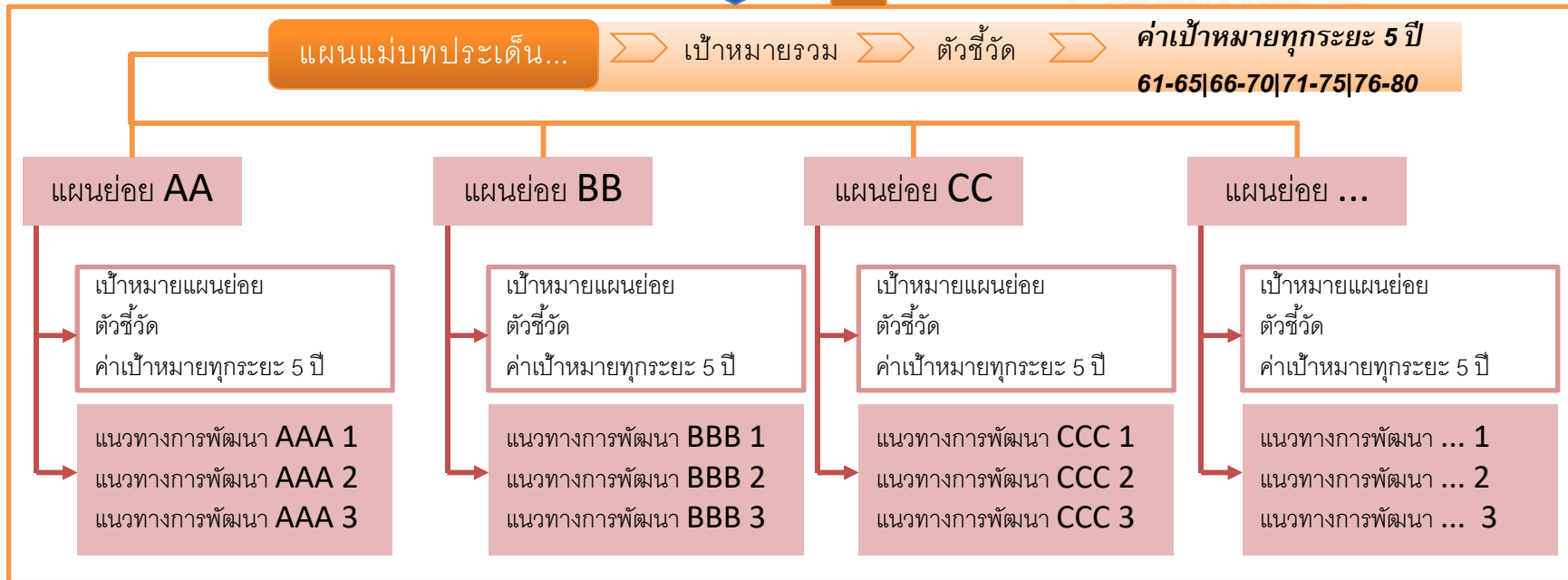


การนำไปสู่การปฏิบัติ

ยุทธศาสตร์ชาติ



แผนแม่บทภายใต้ยุทธศาสตร์ชาติ



โครงการ



มหาวิทยาลัยทักษิณ
THAKSIN UNIVERSITY

23

แผนแม่บท
ภายใต้ยุทธศาสตร์ชาติ

www.tsu.ac.th



คือ ส่วนสำคัญในการถ่ายทอดเป้าหมายและประเด็นยุทธศาสตร์ของยุทธศาสตร์ชาติลงสู่แผนระดับต่าง ๆ ซึ่งได้คำนึงถึงประเด็นร่วมหรือประเด็นตัดข้ามยุทธศาสตร์ และการประสานเชื่อมโยงเป้าหมายของแต่ละแผนแม่บทภายใต้ยุทธศาสตร์ชาติให้มีความสอดคล้องไปในทิศทางเดียวกัน

โดยแผนแม่บทภายใต้ยุทธศาสตร์ชาติจะประกอบด้วย

- สถานการณ์และแนวโน้มที่เกี่ยวข้องของแผนแม่บท
- เป้าหมายและตัวชี้วัดในการดำเนินการซึ่งแบ่งช่วงเวลาออกเป็น ๔ ช่วง ช่วงละ ๕ ปี
- แนวทางการพัฒนา
- แผนงาน/โครงการที่สำคัญของแผนแม่บทภายใต้ยุทธศาสตร์ชาติ

เพื่อเป็นกรอบในการดำเนินการของหน่วยงานที่เกี่ยวข้องให้บรรลุเป้าหมายการพัฒนาประเทศที่กำหนดไว้ในยุทธศาสตร์ชาติ “ประเทศชาติมั่นคง ประชาชนมีความสุข เศรษฐกิจพัฒนาอย่างต่อเนื่อง สังคมเป็นธรรม ฐานทรัพยากรธรรมชาติยั่งยืน”

โดยยกระดับศักยภาพของประเทศในหลากหลายมิติ พัฒนาคนในทุกมิติและในทุกช่วงวัยให้เป็นคนดี เก่ง และมีคุณภาพ สร้างโอกาสและความเสมอภาคทางสังคม สร้างการเติบโตบนคุณภาพชีวิตที่เป็นมิตรกับสิ่งแวดล้อม และมีภาครัฐของประชาชนเพื่อประชาชนและประโยชน์ส่วนรวม”



23 แผนแม่บท ภายใต้ยุทธศาสตร์ชาติ





23 แผนแม่บท ภายใต้ยุทธศาสตร์ชาติ

1. ความมั่นคง	9. เขตเศรษฐกิจพิเศษ	17. ความเสมอภาคและหลักประกันทางสังคม
2. การต่างประเทศ	10. การปรับเปลี่ยนค่านิยม และวัฒนธรรม	18. การเติบโตอย่างยั่งยืน
3. การพัฒนาการเกษตร	11. ศักยภาพคนตลอดช่วงชีวิต	19. การบริหารจัดการน้ำทั้งระบบ
4. อุตสาหกรรมและบริการแห่งอนาคต	12. การพัฒนาการเรียนรู้	20. การบริการประชาชนและประสิทธิภาพภาครัฐ
5 การท่องเที่ยว	13. การเสริมสร้างให้คนไทยมีสุขภาวะที่ดี	21. การต่อต้านการทุจริตและประพฤติมิชอบ
6. พื้นที่และเมืองน่าอยู่อัจฉริยะ	14. ศักยภาพการกีฬา	22. กฎหมายและกระบวนการยุติธรรม
7. โครงสร้างพื้นฐาน ระบบโลจิสติกส์ และดิจิทัล	15. พลังทางสังคม	23. การวิจัยและพัฒนานวัตกรรม
8. ผู้ประกอบการและวิสาหกิจขนาดกลางและขนาดย่อมยุคใหม่	16. เศรษฐกิจฐานราก	

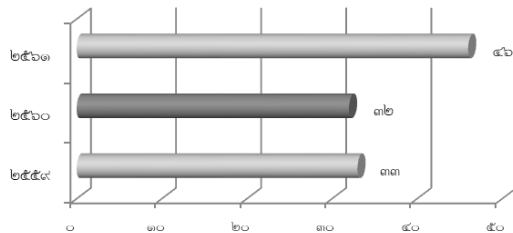


1. ประเด็นความมั่นคง



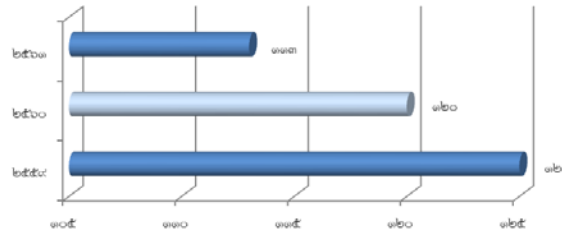
สถานการณ์

ดัชนีชี้วัดความสุขของประชากรไทย



ที่มา : World Happiness Report 2018

ดัชนีสันติภาพโลก



ที่มา : Institute for Economics & Peace.
Global Peace Index 2018

- เป้าหมาย
1. ประเทศชาติมีความมั่นคงในทุกมิติ และทุกระดับ
 2. ประชาชนอยู่ดี กินดี และมีความสุข

ตัวชี้วัดและค่าเป้าหมาย

เป้าหมาย	ตัวชี้วัด	ค่าเป้าหมาย			
		ปี 2561 - 2565	ปี 2566-2570	ปี 2571-2575	ปี 2576-2580
1. ประเทศชาติมีความมั่นคงในทุกมิติ และทุกระดับเพิ่มขึ้น	ดัชนีสันติภาพโลก (อันดับ)	1 ใน 75 ของโลก	1 ใน 50 ของโลก	1 ใน 25 ของโลก	1 ใน 10 ของโลก
2. ประชาชนอยู่ดี กินดี และมีความสุขดีขึ้น	ดัชนีชี้วัดความสุขของประชากรไทย (อันดับ)	1 ใน 35 ของโลก	1 ใน 30 ของโลก	1 ใน 20 ของโลก	1 ใน 20 ของโลก

ประกอบด้วย 5 แผนย่อย

- (1) การรักษาความสงบภายในประเทศ
- (2) การป้องกันและแก้ไขปัญหาที่มีผลกระทบต่อความมั่นคง
- (3) การพัฒนาศักยภาพของประเทศให้พร้อมเผชิญภัยคุกคามที่กระทบต่อความมั่นคงของชาติ
- (4) การบูรณาการความร่วมมือด้านความมั่นคงกับอาเซียน และนานาชาติ
- (5) การพัฒนากลไกการบริหารจัดการความมั่นคงแบบองค์รวม

แนวทางการพัฒนา/
เป้าหมาย+ตัวชี้วัด



2. ประเด็นการต่างประเทศ



สถานการณ์

การดำเนินงานด้านการต่างประเทศให้ไทยมีความพร้อมและมีบทบาทเชิงรุกอย่างสร้างสรรค์เพื่อเป็นผู้เล่นสำคัญในเวทีโลก และมีความร่วมมือกับนานาชาติในลักษณะที่จะเกื้อหนุนต่อความก้าวหน้าในทุก ๆ ด้านของไทยและเป็นประโยชน์ต่อการพัฒนาประชาคมโลกโดยรวม ดังนั้นแผนแม่บทประเด็นการต่างประเทศ จึงได้กำหนดกรอบนโยบายต่างประเทศของไทย เพื่อให้ทุกส่วนราชการสามารถขับเคลื่อนยุทธศาสตร์ชาติทั้ง ๖ ด้านในมิติการต่างประเทศอย่างบูรณาการและเป็นเอกภาพ โดยมีเป้าหมายสำคัญคือ “การต่างประเทศไทย มีเอกภาพทำให้ประเทศไทยมีความมั่นคง มั่งคั่ง ยั่งยืน มีมาตรฐานสากล และมีเกียรติภูมิในประชาคมโลก”

เป้าหมาย การต่างประเทศไทยมีเอกภาพ ทาให้ประเทศไทยมีความมั่นคง มั่งคั่ง ยั่งยืน มีมาตรฐานสากล และมีเกียรติภูมิในประชาคมโลก

ตัวชี้วัดและค่าเป้าหมาย

เป้าหมาย	ตัวชี้วัด	ค่าเป้าหมาย			
		ปี 2561 - 2565	ปี 2566-2570	ปี 2571-2575	ปี 2576-2580
การต่างประเทศไทยมีเอกภาพ ทำให้ประเทศไทยมีความมั่นคง มั่งคั่ง ยั่งยืน มีมาตรฐานสากล และมีเกียรติภูมิในประชาคมโลก	ตัวชี้วัดการต่างประเทศไทย (เฉลี่ยร้อยละ)*	มากขึ้น/ดีขึ้น ร้อยละ 5-10	มากขึ้น/ดีขึ้น ร้อยละ 5-10	มากขึ้น/ดีขึ้น ร้อยละ 5-10	มากขึ้น/ดีขึ้น ร้อยละ 5-10

ประกอบด้วย 5 แผนย่อย

- (1) ความร่วมมือด้านความมั่นคงระหว่างประเทศ
- (2) ความร่วมมือด้านเศรษฐกิจและความร่วมมือเพื่อการพัฒนาระหว่างประเทศ
- (3) การพัฒนาที่สอดคล้องกับมาตรฐานสากลและพันธกรณีระหว่างประเทศ
- (4) การส่งเสริมสถานะและบทบาทของประเทศไทยในประชาคมโลก
- (5) การต่างประเทศมีเอกภาพและบูรณาการ

แนวทางการพัฒนา/
เป้าหมาย+ตัวชี้วัด



3. ประเด็นการพัฒนากิจกรรม



สถานการณ์



- ประกอบด้วย 6 แผนย่อย
- (1) เกษตรอัตลักษณ์พื้นถิ่น
 - (2) เกษตรปลอดภัย
 - (3) เกษตรชีวภาพ
 - (4) เกษตรแปรรูป
 - (5) เกษตรอัจฉริยะ
 - (6) การพัฒนาระบบนิเวศของภาคเกษตร

- เป้าหมาย
1. ผลิตภัณฑ์มวลรวมในประเทศในสาขาเกษตรเพิ่มขึ้น
 2. ผลผลิตภาพการผลิตของภาคเกษตรเพิ่มขึ้นเฉลี่ย

ตัวชี้วัดและค่าเป้าหมาย

เป้าหมาย	ตัวชี้วัด	ค่าเป้าหมาย			
		ปี 2561 - 2565	ปี 2566-2570	ปี 2571-2575	ปี 2576-2580
1. ผลิตภัณฑ์มวลรวมในประเทศในสาขาเกษตรเพิ่มขึ้น	อัตราการขยายตัวของผลิตภัณฑ์มวลรวมในประเทศสาขาเกษตร (เฉลี่ยร้อยละ)	ขยายตัว ร้อยละ 3.8	ขยายตัว ร้อยละ 3.0	ขยายตัว ร้อยละ 3.0	ขยายตัว ร้อยละ 3.0
2. ผลผลิตภาพการผลิตของภาคเกษตรเพิ่มขึ้น	อัตราผลผลิตภาพการผลิตของภาคเกษตร (เฉลี่ยร้อยละ)	เพิ่มขึ้น ร้อยละ 1.2	เพิ่มขึ้น ร้อยละ 1.0	เพิ่มขึ้น ร้อยละ 1.2	เพิ่มขึ้น ร้อยละ 1.3

แนวทางการพัฒนา/
เป้าหมาย+ตัวชี้วัด



4. อุตสาหกรรมและบริการแห่งอนาคต



สถานการณ์



ประกอบด้วย 6 แผนย่อย

- (1) อุตสาหกรรมชีวภาพ
- (2) อุตสาหกรรมและบริการทางการแพทย์ครบวงจร
- (3) อุตสาหกรรมและบริการดิจิทัล ข้อมูล และ ปัญญาประดิษฐ์
- (4) อุตสาหกรรมต่อเนื่องจากการพัฒนาระบบคมนาคม
- (5) อุตสาหกรรมความมั่นคงของประเทศ
- (6) ระบบนิเวศของอุตสาหกรรมและบริการแห่งอนาคต

เป้าหมาย

1. ผลผลิตภัณฑ์มวลรวมในประเทศในสาขาอุตสาหกรรมและบริการเพิ่มขึ้น
2. ผลผลิตภาพการผลิตของภาคอุตสาหกรรมและภาคบริการเพิ่มขึ้น

แนวทางการพัฒนา/
เป้าหมาย+ตัวชี้วัด

ตัวชี้วัดและค่าเป้าหมาย

เป้าหมาย	ตัวชี้วัด	ค่าเป้าหมาย			
		ปี 2561 - 2565	ปี 2566-2570	ปี 2571-2575	ปี 2576-2580
1. การขยายตัวของผลิตภัณฑ์มวลรวมในประเทศในสาขาอุตสาหกรรมและบริการ	อัตราการขยายตัวของผลิตภัณฑ์มวลรวมในประเทศในสาขาอุตสาหกรรม (เฉลี่ยร้อยละ)	ขยายตัว ร้อยละ 4.6	ขยายตัว ร้อยละ 4.8	ขยายตัว ร้อยละ 4.8	ขยายตัว ร้อยละ 4.8
	อัตราการขยายตัวของผลิตภัณฑ์มวลรวมในประเทศในสาขาบริการ (เฉลี่ยร้อยละ)	ขยายตัว ร้อยละ 5.4	ขยายตัว ร้อยละ 5.3	ขยายตัว ร้อยละ 5.3	ขยายตัว ร้อยละ 5.3
2. ผลผลิตภาพการผลิตของภาคอุตสาหกรรมและภาคบริการเพิ่มขึ้น	อัตราการขยายตัวของผลผลิตภาพการผลิตของภาคอุตสาหกรรม (เฉลี่ยร้อยละ)	ขยายตัว ร้อยละ 2.2	ขยายตัว ร้อยละ 2.4	ขยายตัว ร้อยละ 2.4	ขยายตัว ร้อยละ 2.5
	อัตราการขยายตัวของผลผลิตภาพการผลิตของภาคบริการ (เฉลี่ยร้อยละ)	ขยายตัว ร้อยละ 2.7	ขยายตัว ร้อยละ 3.0	ขยายตัว ร้อยละ 3.0	ขยายตัว ร้อยละ 3.2



สถานการณ์

	2552	2554	2556	2558	2560
อันดับ	39	41	43	35	34
คะแนน (7)	4.4	4.5	4.5	4.3	4.4

- เป้าหมาย
1. ผลิตภัณฑ์มวลรวมในประเทศด้านการท่องเที่ยวต่อผลิตภัณฑ์มวลรวมในประเทศเพิ่มขึ้น
 2. รายได้จากการท่องเที่ยวของเมืองรองเพิ่มขึ้น
 3. ความสามารถทางการแข่งขันด้านการท่องเที่ยวของประเทศไทยดีขึ้น

ตัวชี้วัดและค่าเป้าหมาย

เป้าหมาย	ตัวชี้วัด	ค่าเป้าหมาย			
		ปี 2561 - 2565	ปี 2566-2570	ปี 2571-2575	ปี 2576-2580
1. ผลิตภัณฑ์มวลรวมในประเทศด้านการท่องเที่ยวต่อผลิตภัณฑ์มวลรวมในประเทศเพิ่มขึ้น	สัดส่วนผลิตภัณฑ์มวลรวมในประเทศด้านการท่องเที่ยวต่อผลิตภัณฑ์มวลรวมในประเทศ (ร้อยละ)	เพิ่มขึ้น ร้อยละ 22	เพิ่มขึ้น ร้อยละ 25	เพิ่มขึ้น ร้อยละ 28	เพิ่มขึ้น ร้อยละ 30
2. รายได้จากการท่องเที่ยวของเมืองรองเพิ่มขึ้น	อัตราส่วนรายได้จากการท่องเที่ยวของเมืองหลักและเมืองรอง (สัดส่วน)	80 : 20	75 : 25	70 : 30	60 : 40
3. ความสามารถทางการแข่งขันด้านการท่องเที่ยวของประเทศไทยดีขึ้น	อันดับความสามารถทางการแข่งขันด้านการท่องเที่ยวของประเทศไทย โดย Travel & Tourism Competitiveness Index (TTCI)	1 ใน 30	1 ใน 28	1 ใน 26	1 ใน 24

- ประกอบด้วย 6 แผนย่อย
- (1) การท่องเที่ยวเชิงสร้างสรรค์และวัฒนธรรม
 - (2) การท่องเที่ยวเชิงธุรกิจ
 - (3) การท่องเที่ยวเชิงสุขภาพ ความงาม และ แพทย์แผนไทย
 - (4) การท่องเที่ยวสราญทางน้ำ
 - (5) การท่องเที่ยวเชื่อมโยงภูมิภาค
 - (6) ระบบนิเวศสร้างความหลากหลายด้านการท่องเที่ยว

↑
แนวทางการพัฒนา/
เป้าหมาย+ตัวชี้วัด



6. พื้นที่และเมืองนำอยู่อัจฉริยะ



สถานการณ์

มุ่งเป้าการพัฒนาเมืองนำอยู่ในทุกภาคของประเทศ เพื่อเป็นศูนย์เศรษฐกิจ แหล่งจ้างงานและที่อยู่อาศัย รวมทั้งพื้นที่เพื่อการอนุรักษ์ ที่มีความปลอดภัยในชีวิตและทรัพย์สิน สอดคล้องกับอัตลักษณ์ท้องถิ่นและศักยภาพของเมือง โดยมีระบบการบริหารจัดการเมืองที่มีประสิทธิภาพ และสิ่งอำนวยความสะดวกที่สามารถรองรับความต้องการของคนทุกกลุ่ม รวมทั้งมีการจัดการสิ่งแวดล้อมที่ดี และเป็นเมืองที่มีความยืดหยุ่นซึ่งสามารถปรับตัวต่อการเปลี่ยนแปลง

ประกอบด้วย 2 แผนย่อย
(1) การพัฒนาเมืองนำอยู่อัจฉริยะ
(2) การพัฒนาพื้นที่เมือง ชนบท เกษตรกรรม และอุตสาหกรรมเชิงนิเวศ ที่มีการบริหารจัดการตามแผนผังภูมินิเวศอย่างยั่งยืน

เป้าหมาย

1. ประเทศไทยมีขีดความสามารถในการแข่งขันสูงขึ้น เกิดศูนย์กลางความเจริญทางเศรษฐกิจและสังคมในทุกภูมิภาคของประเทศ เพื่อกระจายความเจริญทางด้านเศรษฐกิจและสังคม
2. พื้นที่ที่มีแผนผังภูมินิเวศเพื่อเป็นกรอบในการพัฒนาเมืองนำอยู่ ชนบทมั่นคง เกษตรยั่งยืน และอุตสาหกรรมเชิงนิเวศ รวมทั้งผังพื้นที่อนุรักษ์ทรัพยากรธรรมชาติ แหล่งโบราณคดี
3. ลดช่องว่างความเหลื่อมล้ำระหว่างพื้นที่

แนวทางการพัฒนา/
เป้าหมาย+ตัวชี้วัด

ตัวชี้วัดและค่าเป้าหมาย

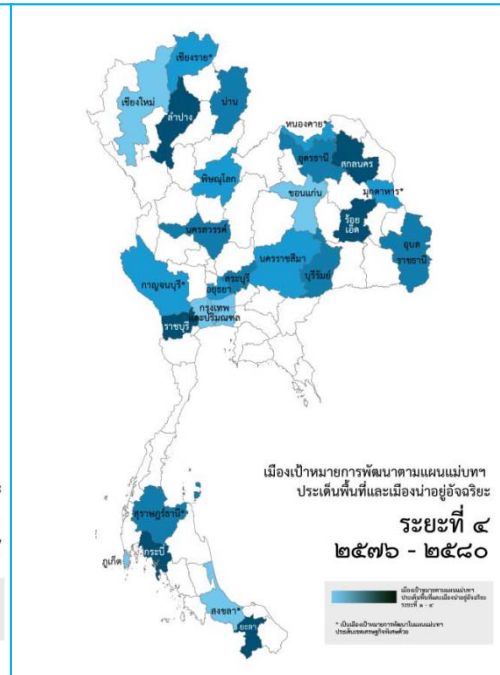
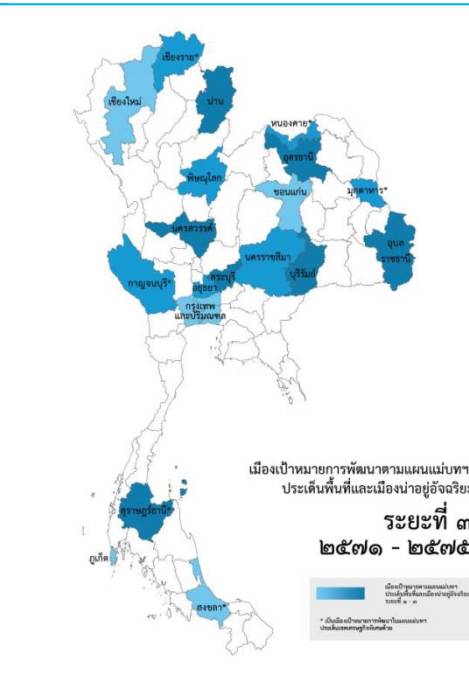
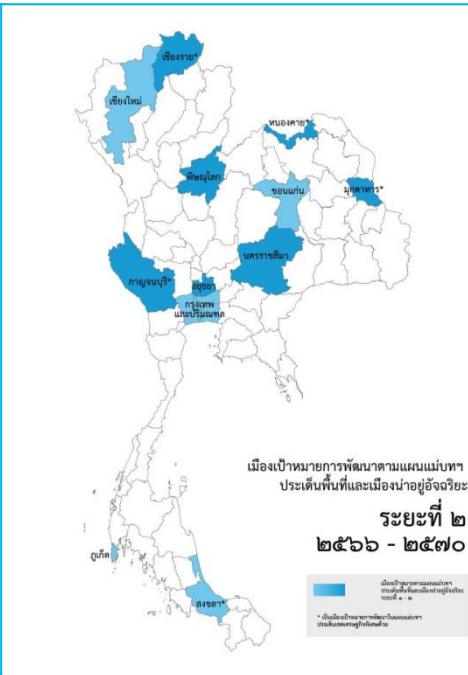
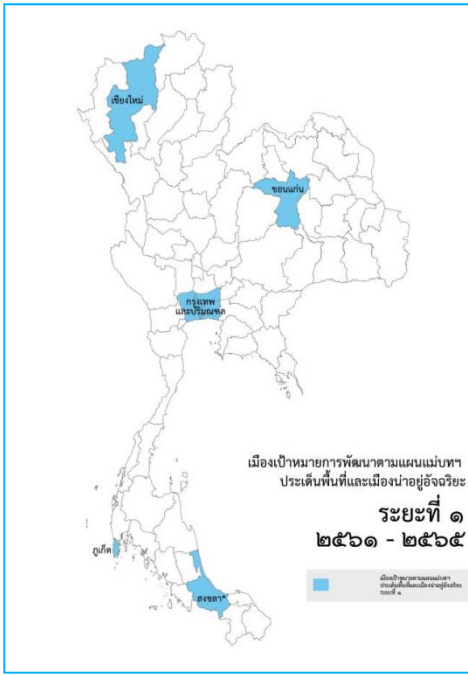
เป้าหมาย	ตัวชี้วัด	ค่าเป้าหมาย			
		ปี 2561 - 2565	ปี 2566-2570	ปี 2571-2575	ปี 2576-2580
1. ประเทศไทยมีขีดความสามารถในการแข่งขันสูงขึ้น เกิดศูนย์กลางความเจริญทางเศรษฐกิจและสังคมในทุกภูมิภาคของประเทศ เพื่อกระจายความเจริญทางด้านเศรษฐกิจและสังคม	มูลค่าการลงทุนในเมืองเป้าหมาย (เฉลี่ยร้อยละ)	เพิ่มขึ้นร้อยละ 25	เพิ่มขึ้นร้อยละ 20	เพิ่มขึ้นร้อยละ 15	เพิ่มขึ้นร้อยละ 15
2. ประเทศไทยมีพื้นที่ที่มีแผนผังภูมินิเวศเพื่อเป็นกรอบในการพัฒนาเมืองนำอยู่ ชนบทมั่นคง เกษตรยั่งยืน และอุตสาหกรรมเชิงนิเวศ รวมทั้งผังพื้นที่อนุรักษ์ ทรัพยากรธรรมชาติ แหล่งโบราณคดี	แผนผังภูมินิเวศระดับภาค (จำนวน)	มีแผนผังภูมินิเวศ 1 ภาค	มีแผนผังภูมินิเวศ เพิ่มขึ้นอีก 1 ภาค	มีแผนผังภูมินิเวศ เพิ่มขึ้นอีก 2 ภาค	มีแผนผังภูมินิเวศ เพิ่มขึ้นอีก 2 ภาค
3. ช่องว่างความเหลื่อมล้ำระหว่างพื้นที่ลดลง	สัดส่วน GPP per capita ของจังหวัดร้อยละ 20 สุดท้ายที่รวยที่สุด ต่อ GPP per capita ของจังหวัด ร้อยละ 20 แรกที่จนที่สุด	-**	ไม่เกิน 3 เท่า	ไม่เกิน 3 เท่า	ไม่เกิน 3 เท่า



6. พื้นที่และเมืองนำอยู่อัจฉริยะ



แนวทางการพัฒนาพื้นที่และเมืองนำอยู่อัจฉริยะ ในช่วง พ.ศ. 2561 - 2580






7. โครงสร้างพื้นฐาน ระบบโลจิสติกส์ และดิจิทัล



สถานการณ์

ประเทศไทยได้รับการจัดอันดับความสามารถด้านโครงสร้างพื้นฐานดีขึ้นจากอันดับที่ 49 ในปี 2560 เป็นอันดับที่ 48 ในปี 2561 และต้นทุนระบบโลจิสติกส์ต่อผลิตภัณฑ์มวลรวมของประเทศที่ลดลงจากร้อยละ 14.2 ในปี 2557 เหลือร้อยละ 13.8 ในปี 2560 รวมทั้งมีอันดับด้านประสิทธิภาพโลจิสติกส์ดีขึ้นจากอันดับที่ 45 ในปี 2559 เป็นอันดับที่ 32 ในปี 2561

ที่มา : อันดับความสามารถด้านโครงสร้างพื้นฐานโดยสถาบัน IMD ต้นทุนระบบโลจิสติกส์ต่อจีดีพี ข้อมูลจาก สศช. อันดับด้านประสิทธิภาพโลจิสติกส์ โดยธนาคารโลก



ประกอบด้วย 3 แผนย่อย

- (1) โครงสร้างพื้นฐานด้านคมนาคมและระบบโลจิสติกส์
- (2) โครงสร้างพื้นฐานด้านพลังงาน
- (3) โครงสร้างพื้นฐานด้านดิจิทัล

แนวทางการพัฒนา/
เป้าหมาย+ตัวชี้วัด

เป้าหมาย ความสามารถในการแข่งขันด้านโครงสร้างพื้นฐานของประเทศดีขึ้น

ตัวชี้วัดและค่าเป้าหมาย

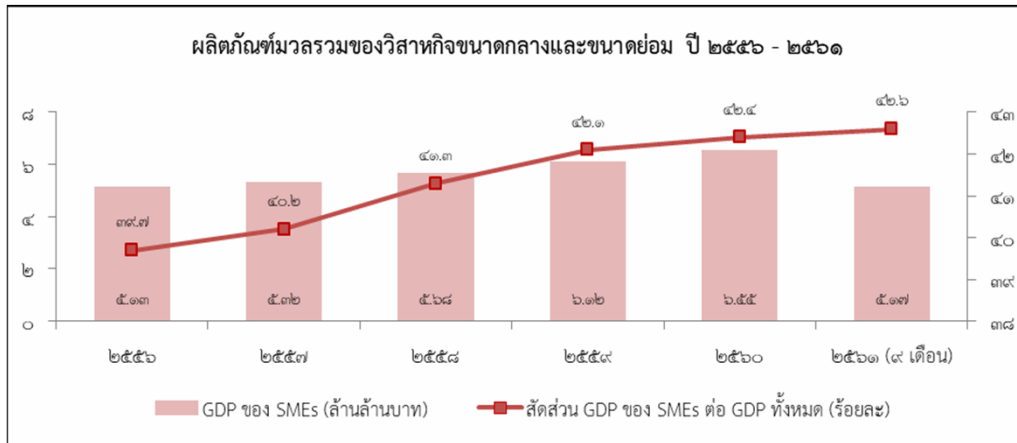
เป้าหมาย	ตัวชี้วัด	ค่าเป้าหมาย			
		ปี 2561 - 2565	ปี 2566-2570	ปี 2571-2575	ปี 2576-2580
ความสามารถในการแข่งขันด้านโครงสร้างพื้นฐานของประเทศดีขึ้น	อันดับความสามารถในการแข่งขันด้านโครงสร้างพื้นฐาน	อันดับที่ 45	อันดับที่ 38	อันดับที่ 31	อันดับที่ 25



8. ผู้ประกอบการและวิสาหกิจขนาดกลางและขนาดย่อมยุคใหม่



สถานการณ์



ที่มา : สำนักงานส่งเสริมวิสาหกิจขนาดกลางและขนาดย่อม

เป้าหมาย ความสามารถในการแข่งขันด้านโครงสร้างพื้นฐานของประเทศดีขึ้น

ตัวชี้วัดและค่าเป้าหมาย

เป้าหมาย	ตัวชี้วัด	ค่าเป้าหมาย			
		ปี 2561 - 2565	ปี 2566-2570	ปี 2571-2575	ปี 2576-2580
ผู้ประกอบการในทุกระดับเป็นผู้ประกอบการยุคใหม่ที่มีบทบาทต่อระบบเศรษฐกิจเพิ่มมากขึ้น	สัดส่วนผลิตภัณฑ์มวลรวมของวิสาหกิจขนาดกลางและขนาดย่อมต่อผลิตภัณฑ์มวลรวมในประเทศ	ร้อยละ 45	ร้อยละ 50	ร้อยละ 55	ร้อยละ 60

ประกอบด้วย 4 แผนย่อย

- (1) สร้างความเข้มแข็งผู้ประกอบการอัจฉริยะ
- (2) สร้างโอกาสเข้าถึงบริการทางการเงิน
- (3) สร้างโอกาสเข้าถึงตลาด
- (4) การสร้างระบบนิเวศที่เอื้อต่อการดำเนินธุรกิจของผู้ประกอบการและวิสาหกิจขนาดกลางและขนาดย่อมยุคใหม่

แนวทางการพัฒนา/
เป้าหมาย+ตัวชี้วัด



สถานการณ์

ประเทศไทยได้รับการจัดอันดับค่อนข้างดี โดยอยู่ลำดับที่ 30 จาก 61 ประเทศ แต่หากพิจารณาในตัวชี้วัดที่เกี่ยวข้องกับอุตสาหกรรมจะพบว่าไทยทำคะแนนได้ค่อนข้างต่ำ ในด้านผลิตภาพ (อันดับที่ 43) โครงสร้างพื้นฐานเกี่ยวกับวิทยาศาสตร์ (อันดับที่ 47) และเทคโนโลยี (อันดับที่ 42) ซึ่งรายงาน ดัชนีความสามารถในการแข่งขันระดับโลก 2559 - 2560 ของการประชุมเศรษฐกิจโลก ให้ผลการประเมินในทิศทางเดียวกัน กล่าวคือ ศักยภาพในการคิดค้นนวัตกรรม โครงสร้างพื้นฐาน และแรงงานทักษะ มีการพัฒนาช้า เมื่อเทียบกับประเทศกำลังพัฒนาในภูมิภาคเดียวกัน และยังคงเป็นปัญหาหลักในการทำธุรกิจของไทยอีกด้วย

เป้าหมาย

1. การเจริญเติบโตของผลิตภัณฑ์มวลรวมของเขตเศรษฐกิจพิเศษทั้งหมดเพิ่มขึ้น
2. การลงทุนในพื้นที่เขตเศรษฐกิจพิเศษทั้งหมดได้รับการยกระดับ

ประกอบด้วย 3 แผนย่อย

- (1) การพัฒนาเขตพัฒนาพิเศษภาคตะวันออก
- (2) การพัฒนาเขตพื้นที่ระเบียงเศรษฐกิจภาคใต้
- (3) การพัฒนาเขตเศรษฐกิจพิเศษชายแดน

แนวทางการพัฒนา/
เป้าหมาย+ตัวชี้วัด

ตัวชี้วัดและค่าเป้าหมาย

เป้าหมาย	ตัวชี้วัด	ค่าเป้าหมาย			
		ปี 2561 - 2565	ปี 2566-2570	ปี 2571-2575	ปี 2576-2580
1. การเจริญเติบโตของผลิตภัณฑ์มวลรวมของพื้นที่เขตเศรษฐกิจพิเศษทั้งหมดเพิ่มขึ้น	อัตราการขยายตัวของผลิตภัณฑ์มวลรวมของพื้นที่ เขตเศรษฐกิจพิเศษทั้งหมด (เฉลี่ยร้อยละ)	ขยายตัวอย่างน้อย ร้อยละ 5	ขยายตัวอย่างน้อย ร้อยละ 5	ขยายตัวอย่างน้อย ร้อยละ 5	ขยายตัวอย่างน้อย ร้อยละ 5
2. การลงทุนในพื้นที่เขตเศรษฐกิจพิเศษทั้งหมดได้รับการยกระดับ	มูลค่าการส่งเสริมการลงทุนในพื้นที่เขตเศรษฐกิจพิเศษทั้งหมด ในช่วง 5 ปีแรก (ล้านบาท)	600,000 ล้านบาท	600,000 ล้านบาท	600,000 ล้านบาท	600,000 ล้านบาท



10. การปรับเปลี่ยนค่านิยมและวัฒนธรรม



สถานการณ์

ประเด็น	ค่าเฉลี่ย	การแปลความ
1.ปัญหาความซื่อสัตย์ การทุจริต คอร์รัปชัน	4.13	มาก
2.ปัญหาจิตสำนึกสาธารณะ บริโภคนิยม ไม่มีความพอเพียง	3.95	มาก
3.ปัญหาพฤติกรรมวัตถุนิยม บริโภคนิยม ไม่มีความพอเพียง	3.91	มาก
4. ปัญหาขาดระเบียบวินัย ไม่เคารพ กติกา กฎหมาย	3.82	มาก
5. ปัญหาขาดความสามัคคี เกิดความขัดแย้งในสังคม	3.73	มาก

ที่มา : โครงการสำรวจสถานการณ์ คุณธรรม จริยธรรมของสังคมไทยปี ๒๕๖๑ (มกราคม – พฤษภาคม)

คำเป้าหมาย คนไทยมีคุณธรรม จริยธรรม ค่านิยมที่ดีงาม และมีความรัก และภูมิใจในความเป็นไทยคนไทยนาหลักปรัชญาของเศรษฐกิจพอเพียงมาใช้ในการดำรงชีวิต สังคมไทยมีความสุขและเป็นที่ยอมรับของนานาชาติ

ประกอบด้วย 3 แผนย่อย

- (1) การปลูกฝังคุณธรรม จริยธรรม ค่านิยม และการเสริมสร้างจิตสาธารณะและการ เป็นพลเมืองที่ดี
- (2) การสร้างค่านิยมและวัฒนธรรมที่พึงประสงค์จากภาคธุรกิจ
- (3) การใช้สื่อและสื่อสารมวลชนในการปลูกฝังค่านิยมและวัฒนธรรมของคนในสังคม

ตัวชี้วัดและคำเป้าหมาย

เป้าหมาย	ตัวชี้วัด	คำเป้าหมาย			
		ปี 2561 - 2565	ปี 2566-2570	ปี 2571-2575	ปี 2576-2580
คนไทยมีคุณธรรม จริยธรรม ค่านิยมที่ดีงาม และมีความรัก และภูมิใจในความเป็นไทยมากขึ้น นำหลักปรัชญาของเศรษฐกิจพอเพียงมาใช้ในการดำรงชีวิต สังคมไทยมีความสุขและเป็นที่ยอมรับของนานาชาติมากขึ้น	ดัชนีคุณธรรม 5 ประการ ประกอบด้วย ความซื่อสัตย์สุจริตการมีจิตสาธารณะ การเป็นอยู่อย่างพอเพียง การกระทำอย่างรับผิดชอบ ความเป็นธรรมทางสังคม	เพิ่มขึ้นร้อยละ 10 จากปีฐาน	เพิ่มขึ้นร้อยละ 15 จากปีฐาน	เพิ่มขึ้นร้อยละ 20 จากปีฐาน	เพิ่มขึ้นร้อยละ 20 จากปีฐาน

แนวทางการพัฒนา/
เป้าหมาย+ตัวชี้วัด



11. ศักยภาพคนตลอดช่วงชีวิต



สถานการณ์

โครงสร้างประชากรไทยกำลังเปลี่ยนแปลงเข้าสู่สังคมสูงวัย และจะเปลี่ยนแปลงอย่างสมบูรณ์ในช่วงปี 2564 ซึ่งทำให้ประชากรวัยแรงงานจะมีจำนวนสูงสุดและเริ่มลดลงอย่างต่อเนื่องส่งผลกระทบต่อศักยภาพการเติบโตทางเศรษฐกิจของประเทศในระยะยาว นอกจากนี้ อัตราการเจริญพันธุ์รวมของประชากรไทยในปี 2561 อยู่ที่ 1.58 ซึ่งต่ำกว่าระดับทดแทน นอกจากนี้ กลุ่มวัยต่าง ๆ ยังคงมีปัญหาและความท้าทายในแต่ละกลุ่ม อาทิ โภชนาการในกลุ่มเด็กปฐมวัย ความสามารถทางเซาว์ปัญญา และความฉลาดทางอารมณ์ของกลุ่มวัยรุ่น ผลผลิตภาพแรงงานต่ำในกลุ่มวัยแรงงาน และปัญหาสุขภาพของกลุ่มผู้สูงอายุ

คำเป้าหมาย คนไทยทุกช่วงวัยมีคุณภาพ ได้รับการพัฒนาอย่างสมดุล ทั้งด้านร่างกาย สติปัญญา และคุณธรรมจริยธรรม เป็นผู้ที่มีความรู้และทักษะในศตวรรษที่ 21 รักการเรียนรู้อย่างต่อเนื่องตลอดชีวิต

- ประกอบด้วย 4 แผนย่อย
- (1) การพัฒนาเด็กตั้งแต่ช่วงการตั้งครรภ์จนถึงปฐมวัย
 - (2) การพัฒนาวัยเรียน/วัยรุ่น
 - (4) การพัฒนาและยกระดับศักยภาพวัยแรงงาน
 - (3) การส่งเสริมศักยภาพวัยผู้สูงอายุ

↑
แนวทางการพัฒนา/
เป้าหมาย+ตัวชี้วัด

ตัวชี้วัดและคำเป้าหมาย

เป้าหมาย	ตัวชี้วัด	คำเป้าหมาย			
		ปี 2561 - 2565	ปี 2566-2570	ปี 2571-2575	ปี 2576-2580
คนไทยทุกช่วงวัยมีคุณภาพเพิ่มขึ้น ได้รับการพัฒนาอย่างสมดุล ทั้งด้านร่างกาย สติปัญญาและคุณธรรมจริยธรรม เป็นผู้ที่มีความรู้และทักษะในศตวรรษที่ 21 รักการเรียนรู้อย่างต่อเนื่องตลอดชีวิต	ดัชนีการพัฒนามนุษย์ (ค่าคะแนน)	ค่าคะแนน 0.79	ค่าคะแนน 0.82	ค่าคะแนน 0.85	มีค่าคะแนนมากกว่า 0.85



12. การพัฒนาการเรียนรู้



สถานการณ์

จำนวนปีการศึกษาเฉลี่ยของประชากรวัยแรงงานอายุ 15-59 ปี เพิ่มขึ้นอย่างต่อเนื่องจาก 8.8 ปี ในปี 2561 เป็น 9.4 ปี ในปี 2559 แต่ในภาพรวมคุณภาพการศึกษาและการเรียนรู้ของคนไทยยังอยู่ในระดับค่อนข้างต่ำ เมื่อพิจารณาคะแนนผลสัมฤทธิ์ทางการเรียนของนักเรียนชั้นพื้นฐาน ในปี 2560 พบว่า มีค่าเฉลี่ยต่ำกว่าร้อยละ 50 และผลคะแนนสอบ PISA ที่อยู่ในระดับต่ำกว่าอีกหลายประเทศที่มีระดับการพัฒนาใกล้เคียงกัน เนื่องจากข้อจำกัดที่สำคัญของการศึกษาไทย ทั้งปัญหาเรื่องหลักสูตรและระบบการเรียนการสอนที่เน้นการท่องจำทำให้ขาดความคิดสร้างสรรค์ ปัจจุบันสนับสนุนการจัดการเรียนการสอนและครูที่มีคุณภาพยังกระจายไม่ทั่วถึงโดยเฉพาะในพื้นที่ห่างไกล ขณะที่ในระดับอาชีวศึกษายังมีเด็กที่สนใจเรียนต่อสายอาชีพในสัดส่วนที่น้อย ส่วนระดับอุดมศึกษาพบว่า มีการเปิดหลักสูตรโดยไม่คำนึงถึงความต้องการของตลาดงาน บัณฑิตที่จบออกมาบางส่วนยังมีปัญหาคุณภาพ

เป้าหมาย

- คนไทยมีการศึกษาที่มีคุณภาพตามมาตรฐานสากล มีทักษะที่จำเป็นของโลกศตวรรษที่ 21 สามารถในการแก้ปัญหา ปรับตัว สื่อสาร และทำงานร่วมกับผู้อื่นได้อย่างมีประสิทธิภาพ มีนิสัยใฝ่เรียนรู้อย่างต่อเนื่องตลอดชีวิต
- คนไทยได้รับการพัฒนาเต็มตามศักยภาพตามความถนัดและความสามารถของพหุปัญญา

ประกอบด้วย 2 แผนย่อย

- ปฏิรูปการเรียนรู้ที่ตอบสนองต่อการเปลี่ยนแปลงในศตวรรษที่ 21
- การตระหนักถึงพหุปัญญาของมนุษย์ที่หลากหลาย

แนวทางการพัฒนา/
เป้าหมาย+ตัวชี้วัด

ตัวชี้วัดและค่าเป้าหมาย

เป้าหมาย	ตัวชี้วัด	ค่าเป้าหมาย			
		ปี 2561 - 2565	ปี 2566-2570	ปี 2571-2575	ปี 2576-2580
๑. คนไทยมีการศึกษาที่มีคุณภาพตามมาตรฐานสากลเพิ่มขึ้น มีทักษะที่จำเป็นของโลกศตวรรษที่ 21 สามารถในการแก้ปัญหา ปรับตัว สื่อสาร และทำงานร่วมกับผู้อื่นได้อย่างมีประสิทธิภาพเพิ่มขึ้น มีนิสัยใฝ่เรียนรู้อย่างต่อเนื่องตลอดชีวิต	คะแนน PISA ด้านการอ่าน คณิตศาสตร์ และวิทยาศาสตร์ (คะแนนเฉลี่ย)	เฉลี่ย 470 คะแนน	เฉลี่ย 480 คะแนน	เฉลี่ย 490 คะแนน	เฉลี่ย 510 คะแนน
	อันดับขีดความสามารถในการแข่งขันของประเทศด้านการศึกษา	อันดับที่ 45	อันดับที่ 40	อันดับที่ 35	อันดับที่ 30
๒. คนไทยได้รับการพัฒนาเต็มตามศักยภาพตามความถนัดและความสามารถของพหุปัญญาดีขึ้น	ความสามารถในการแข่งขันของประเทศไทยในระดับสากลดีขึ้น (GTCI) (คะแนน)	ไม่น้อยกว่า 50.1 คะแนน	ไม่น้อยกว่า 56.63 คะแนน (เทียบเท่าค่าเฉลี่ยของภูมิภาคยุโรป)	ไม่น้อยกว่า 69 คะแนน	ไม่น้อยกว่า 72.49 คะแนน (เทียบเท่าค่าเฉลี่ยของภูมิภาคอเมริกาเหนือ)



13. การเสริมสร้างให้คนไทยมีสุขภาวะที่ดี



สถานการณ์

สถานการณ์ด้านสุขภาวะของคนไทยยังมีความท้าทายในหลายประการ โดยในช่วงที่ผ่านมาคนไทยมีแนวโน้มเป็นโรคไม่ติดต่อมากขึ้นซึ่งเป็นสาเหตุหลักของการเสียชีวิตเนื่องจากการมีพฤติกรรมเสี่ยงทางสุขภาพที่ไม่เหมาะสม การขาดการออกกำลังกายอย่างต่อเนื่อง สภาพการทำงานที่ส่งผลต่อวิถีชีวิต ระดับการศึกษา มลพิษในสิ่งแวดล้อม เป็นต้น นอกจากนี้ ยังมีการเสียชีวิตจากอุบัติเหตุทางถนนของคนไทยที่มีอัตราสูงถึง 32.7 คนต่อประชากรแสนคน หรือเป็นอันดับ 9 ของโลก ในปี 2559

เป้าหมาย คนไทยมีสุขภาวะที่ดีขึ้น และมีความเป็นอยู่ดี

ตัวชี้วัดและค่าเป้าหมาย

เป้าหมาย	ตัวชี้วัด	ค่าเป้าหมาย			
		ปี 2561 - 2565	ปี 2566-2570	ปี 2571-2575	ปี 2576-2580
คนไทยมีสุขภาวะที่ดีขึ้นและมีความเป็นอยู่ดีเพิ่มขึ้น	อายุคาดเฉลี่ยของการมีสุขภาพดี (อายุเฉลี่ย)	ไม่น้อยกว่า 68 ปี	ไม่น้อยกว่า 70 ปี	ไม่น้อยกว่า 72 ปี	ไม่น้อยกว่า 75 ปี

ประกอบด้วย 5 แผนย่อย

- (1) การสร้างความรอบรู้ด้านสุขภาวะและการป้องกันและควบคุมปัจจัยเสี่ยงที่คุกคามสุขภาวะ
- (2) การใช้ชุมชนเป็นฐานในการสร้างสภาพแวดล้อมที่เอื้อต่อการมีสุขภาวะที่ดี
- (3) การพัฒนาระบบบริการสุขภาพที่ทันสมัยสนับสนุนการสร้างสุขภาวะที่ดี
- (4) การกระจายบริการสาธารณสุขอย่างทั่วถึงและมีคุณภาพ
- (5) พัฒนาและสร้างระบบรับมือปรับตัวต่อโรคอุบัติใหม่และโรคอุบัติซ้ำที่เกิดจากการเปลี่ยนแปลงภูมิอากาศ



14. ศักยภาพการกีฬา



สถานการณ์

คนไทยมีแนวโน้มการออกกำลังกายและเล่นกีฬาลดลงในทุกกลุ่มอายุ โดยเฉพาะในกลุ่มเยาวชนช่วงอายุ 11-14 ปี รวมถึงประชากรเพศชายที่มีส่วนร่วมในกิจกรรมทางการกีฬาที่ลดลง โดยเฉลี่ยร้อยละ 2.5 ต่อปี โดยลดลงจากร้อยละ 33 ของประชากรเพศชายทั้งประเทศ ในปี 2547 เหลือเพียงร้อยละ 27 ในปี 2554 ในขณะที่ประชากรเพศหญิงยังมีส่วนร่วมในกิจกรรมทางการกีฬาอย่างต่อเนื่องและสม่ำเสมอ อยู่ที่ประมาณร้อยละ 25 ของประชากรเพศหญิงทั้งประเทศ และเมื่อพิจารณาตามกลุ่มอายุพบว่า กลุ่มที่มีอายุ 15-29 ปี เข้าร่วมการออกกำลังกายมากที่สุดถึงร้อยละ 45 ซึ่งสาเหตุหลักในการออกกำลังกายเนื่องมาจากความต้องการมีสุขภาพที่แข็งแรง

เป้าหมาย ใช้กีฬาส่งเสริมคนไทยให้มีสุขภาพดี มีน้ำใจนักกีฬา และมีวินัย เคารพกฎกติกา

ตัวชี้วัดและค่าเป้าหมาย

เป้าหมาย	ตัวชี้วัด	ค่าเป้าหมาย			
		ปี 2561 - 2565	ปี 2566-2570	ปี 2571-2575	ปี 2576-2580
คนไทยมีสุขภาพะที่ดีขึ้นและมีความเป็นอยู่ดีขึ้น	อายุคาดเฉลี่ยของการมีสุขภาพดี (อายุเฉลี่ย)	ไม่น้อยกว่า 68 ปี	ไม่น้อยกว่า 70 ปี	ไม่น้อยกว่า 72 ปี	ไม่น้อยกว่า 75 ปี

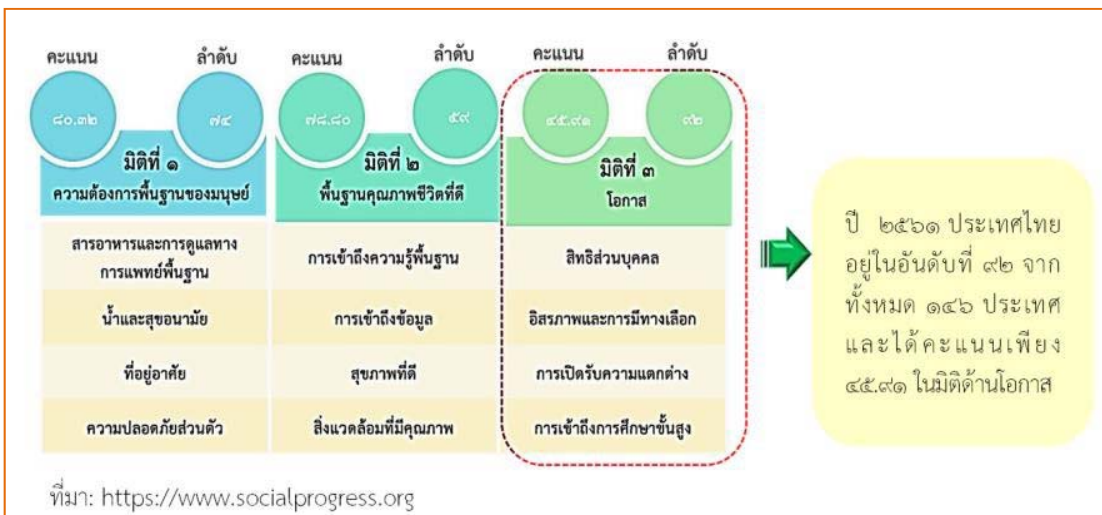
ประกอบด้วย 3 แผนย่อย

- (1) การส่งเสริมการออกกำลังกาย และกีฬาขั้นพื้นฐานให้กลายเป็นวิถีชีวิตและการส่งเสริมให้ประชาชนมีส่วนร่วมในกิจกรรมออกกำลังกาย กีฬาและนันทนาการ
- (2) การส่งเสริมการกีฬาเพื่อพัฒนาสู่ระดับอาชีพ
- (3) การพัฒนาบุคลากรด้านการกีฬาและนันทนาการ

แนวทางการพัฒนา/
เป้าหมาย+ตัวชี้วัด



สถานการณ์



- ประกอบด้วย 2 แผนย่อย
- (1) การเสริมสร้างทุนทางสังคม
 - (2) การรองรับสังคมสูงวัยเชิงรุก

แนวทางการพัฒนา/
เป้าหมาย+ตัวชี้วัด

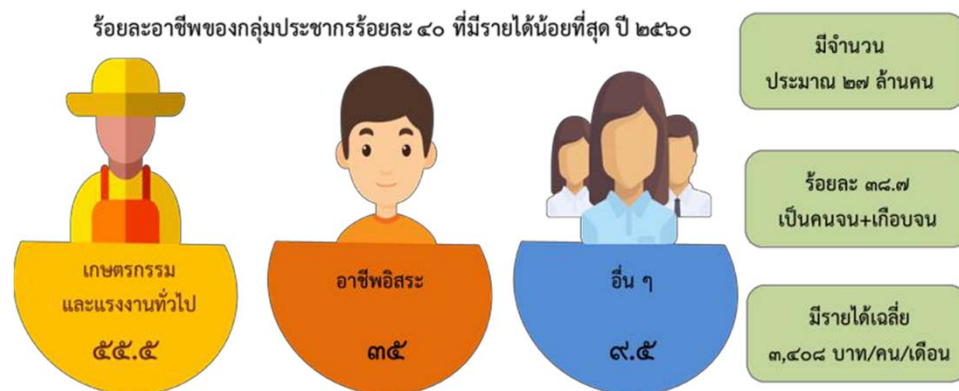
เป้าหมาย ประเทศไทยมีความเท่าเทียมและเสมอภาคในสังคม

ตัวชี้วัดและค่าเป้าหมาย

เป้าหมาย	ตัวชี้วัด	ค่าเป้าหมาย			
		ปี 2561 - 2565	ปี 2566-2570	ปี 2571-2575	ปี 2576-2580
ทุกภาคส่วนมีส่วนร่วมในการพัฒนาสังคมเพิ่มขึ้น	มิติด้านโอกาสของดัชนีชี้วัดความก้าวหน้าทางสังคม (เฉลี่ยร้อยละ)	เพิ่มขึ้น ร้อยละ 10	เพิ่มขึ้น ร้อยละ 10	เพิ่มขึ้น ร้อยละ 10	เพิ่มขึ้น ร้อยละ 10



สถานการณ์



ที่มา : ข้อมูลการสำรวจภาวะเศรษฐกิจและสังคมของครัวเรือนสำนักงานสถิติแห่งชาติ, ประมวลผลโดยสำนักพัฒนาฐานข้อมูลและตัวชี้วัดภาวะสังคม สศช.

ประกอบด้วย 2 แผนย่อย

- (1) การยกระดับศักยภาพการเป็นผู้ประกอบการธุรกิจ
- (2) การสร้างสภาพแวดล้อมและกลไกที่ส่งเสริมการพัฒนาเศรษฐกิจฐานราก

แนวทางการพัฒนา/เป้าหมาย+ตัวชี้วัด

เป้าหมาย รายได้ของประชากรกลุ่มรายได้น้อยเพิ่มขึ้นอย่างกระจายอย่างต่อเนือง

ตัวชี้วัดและค่าเป้าหมาย

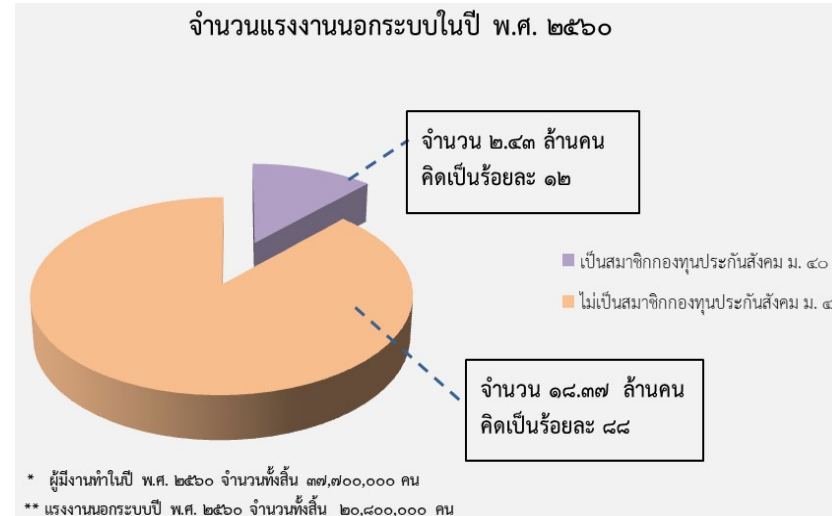
เป้าหมาย	ตัวชี้วัด	ค่าเป้าหมาย			
		ปี 2561 - 2565	ปี 2566-2570	ปี 2571-2575	ปี 2576-2580
รายได้ของประชากรกลุ่มรายได้น้อยเพิ่มขึ้นอย่างกระจายและอย่างต่อเนือง	ดัชนีการพัฒนาอย่างทั่วถึง (คะแนน)	4.30 คะแนน	4.40 คะแนน	4.50 คะแนน	4.60 คะแนน



17. ความเสมอภาคและหลักประกันทางสังคม



สถานการณ์



เป้าหมาย รายได้ของประชากรกลุ่มรายได้น้อยเพิ่มขึ้นอย่างกระจายอย่างต่อเนื่อง

ตัวชี้วัดและค่าเป้าหมาย

เป้าหมาย	ตัวชี้วัด	ค่าเป้าหมาย			
		ปี 2561 - 2565	ปี 2566-2570	ปี 2571-2575	ปี 2576-2580
คนไทยทุกคนได้รับการคุ้มครองและมีหลักประกันทางสังคมเพิ่มขึ้น	สัดส่วนประชากรไทยทั้งหมดที่ได้รับความคุ้มครองตามมาตรการคุ้มครองทางสังคมอย่างน้อย 9 กรณี ได้แก่ (1) เจ็บป่วย (2) คลอดบุตร (3) ตาย (4)ทุพพลภาพ/พิการ (5) เงินช่วยเหลือครอบครัวหรือบุตร (6) ขาดสภาพ (7)ว่างงาน (8) ผู้อยู่ในอุปการะ และ (9) การบาดเจ็บจากการทำงาน (ร้อยละ)	ร้อยละ 70	ร้อยละ 80	ร้อยละ 90	ร้อยละ 100

ประกอบด้วย 2 แผนย่อย
(1) การคุ้มครองทางสังคมขั้นพื้นฐานและหลักประกันทางเศรษฐกิจ สังคม และสุขภาพ
(2) มาตรการแบบเจาะจงกลุ่มเป้าหมายเพื่อแก้ปัญหาเฉพาะกลุ่ม

แนวทางการพัฒนา/เป้าหมาย+ตัวชี้วัด



18. การเติบโตอย่างยั่งยืน



Country Profile THAILAND

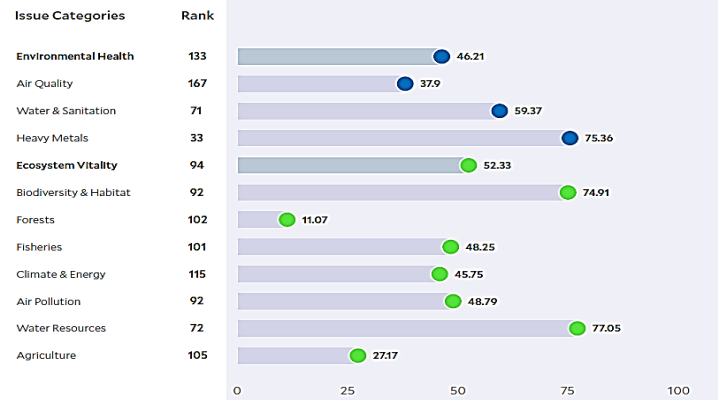


2018 EPI Country Rank (out of 180)
121
EPI Score [0=worst, 100=best]
49.88

EPI Environmental Performance Index

Population (millions) 68.9
Land Area (sq. km) 510,890
GDP (PPP 2011\$ billions) 1,080.0
GDP per capita 15,683
SDG Index* 69.5

Country Scorecard



เป้าหมาย สภาพแวดล้อมของประเทศไทยมีคุณภาพดีขึ้นอย่างยั่งยืน

ตัวชี้วัดและค่าเป้าหมาย

เป้าหมาย	ตัวชี้วัด	ค่าเป้าหมาย			
		ปี 2561 - 2565	ปี 2566-2570	ปี 2571-2575	ปี 2576-2580
สภาพแวดล้อมของประเทศไทยมีคุณภาพดีขึ้นอย่างยั่งยืน	อันดับของประเทศด้านความยั่งยืนและคุณภาพสิ่งแวดล้อมในระดับโลก	อยู่ในระดับต่ำกว่า 50 ประเทศแรกของโลก	อยู่ในระดับต่ำกว่า 40 ประเทศแรกของโลก	อยู่ในระดับต่ำกว่า 30 ประเทศแรกของโลก	อยู่ในระดับต่ำกว่า 20 ประเทศแรกของโลก

ประกอบด้วย 5 แผนย่อย

- (1) การสร้างการเติบโตอย่างยั่งยืนบนสังคมเศรษฐกิจสีเขียว
- (2) สร้างการเติบโตอย่างยั่งยืนบนสังคมเศรษฐกิจภาคทะเล
- (3) สร้างการเติบโตอย่างยั่งยืนบนสังคมที่เป็นมิตรต่อสภาพภูมิอากาศ
- (4) จัดการมลพิษที่มีผลกระทบต่อสิ่งแวดล้อมและสารเคมีในภาคเกษตรทั้งระบบให้เป็นไปตามมาตรฐานสากล
- (5) การยกระดับกระบวนการทัศน์ด้านทรัพยากรและสิ่งแวดล้อมเพื่อกำหนดอนาคตประเทศ

แนวทางการพัฒนา/
เป้าหมาย+ตัวชี้วัด



19. การบริหารจัดการน้ำทั้งระบบ

สถานการณ์

- ภาพรวมความต้องการใช้น้ำในประเทศ มีจำนวน 151,750 ล้านลูกบาศก์เมตร
- ศักยภาพของการเข้าถึงแหล่งน้ำของภาคส่วนต่าง ๆ มี จำนวน 102,140 ล้านลูกบาศก์เมตร

- เป้าหมาย
1. ความมั่นคงด้านน้ำของประเทศเพิ่มขึ้น
 2. ผลผลิตภาพของน้ำทั้งระบบเพิ่มขึ้น ในการใช้น้ำอย่างประหยัดและสร้างมูลค่าเพิ่มจากการใช้น้ำ
 3. แม่น้ำลำคลองและแหล่งน้ำธรรมชาติได้รับการอนุรักษ์และฟื้นฟูสภาพให้มีระบบนิเวศที่ดี

ตัวชี้วัดและค่าเป้าหมาย

เป้าหมาย	ตัวชี้วัด	ค่าเป้าหมาย			
		ปี 2561 - 2565	ปี 2566-2570	ปี 2571-2575	ปี 2576-2580
1. ความมั่นคงด้านน้ำของประเทศเพิ่มขึ้น	ดัชนีความมั่นคงด้านน้ำของประเทศ (ระดับ/คะแนน)	ดัชนีความมั่นคงด้านน้ำของประเทศ ระดับ 2 (60 คะแนน)	ดัชนีความมั่นคงด้านน้ำของประเทศ ระดับ 3 (70 คะแนน)	ดัชนีความมั่นคงด้านน้ำของประเทศ ระดับ 3 (75 คะแนน)	ดัชนีความมั่นคงด้านน้ำของประเทศ ระดับ 4 (80 คะแนน)
2. ผลผลิตภาพของน้ำทั้งระบบเพิ่มขึ้น ในการใช้น้ำอย่างประหยัดและสร้างมูลค่าเพิ่มจากการใช้น้ำ	ระดับความมั่นคง และ/หรือผลผลิตภาพจากการใช้น้ำ (บาท/ลูกบาศก์เมตร)	ตามแต่ละด้านและเพิ่ม 3 เท่าจากค่าเฉลี่ยปัจจุบันปี 2561	ตามแต่ละด้านและเพิ่ม 5 เท่าจากค่าเฉลี่ยปัจจุบันปี 2561	ตามแต่ละด้านและเพิ่ม 7 เท่าจากค่าเฉลี่ยปัจจุบันปี 2561	ตามแต่ละด้านและเพิ่ม 10 เท่าจากค่าเฉลี่ยปัจจุบันปี 2561
3. แม่น้ำลำคลองและแหล่งน้ำธรรมชาติได้รับการอนุรักษ์และฟื้นฟูสภาพให้มีระบบนิเวศที่ดี	สัดส่วนของแม่น้ำลำคลองและแหล่งน้ำธรรมชาติที่ไม่มีสิ่งรบกวน (ร้อยละของแม่น้ำลำคลองและพื้นที่ชุ่มน้ำทั้งประเทศ)	ร้อยละ 20	ร้อยละ 60	ร้อยละ 80	ร้อยละ 90

ประกอบด้วย 3 แผนย่อย

- (1) การพัฒนาการจัดการเชิงลุ่มน้ำทั้งระบบเพื่อเพิ่มความมั่นคงด้านน้ำของประเทศ
- (2) เพิ่มผลผลิตของน้ำทั้งระบบในการใช้น้ำอย่างประหยัด รู้คุณค่าและสร้างมูลค่าเพิ่มจากการใช้น้ำให้ทัดเทียมกับระดับสากล
- (3) การอนุรักษ์และฟื้นฟูแม่น้ำลำคลองและแหล่งน้ำธรรมชาติทั่วประเทศ

แนวทางการพัฒนา/
เป้าหมาย+ตัวชี้วัด



สถานการณ์

ระดับความพึงพอใจของประชาชนต่อการให้บริการสาธารณะของภาครัฐ

ข้อมูลปีงบประมาณ พ.ศ. ๒๕๖๑

ความพึงพอใจของการให้บริการในภาพรวมอยู่ในระดับ **มาก** ร้อยละความพึงพอใจ ๘๕.๐ %



ที่มา: สำนักงานคณะกรรมการ
พัฒนาระบบราชการ

ประกอบด้วย 5 แผนย่อย

- (1) การพัฒนาบริการประชาชน
- (2) การบริหารจัดการการเงินการคลัง
- (3) การปรับสมดุลภาครัฐ
- (4) การพัฒนาระบบบริหารงานภาครัฐ
- (5) การสร้างและพัฒนาบุคลากรภาครัฐ

เป้าหมาย บริการของรัฐมีประสิทธิภาพและมีคุณภาพเป็นที่ยอมรับของผู้ใช้บริการ

ตัวชี้วัดและค่าเป้าหมาย

เป้าหมาย	ตัวชี้วัด	ค่าเป้าหมาย			
		ปี 2561 - 2565	ปี 2566-2570	ปี 2571-2575	ปี 2576-2580
1.บริการของรัฐมีประสิทธิภาพและมีคุณภาพเป็นที่ยอมรับของผู้ใช้บริการ	ระดับความพึงพอใจในคุณภาพการให้บริการของภาครัฐ	ไม่น้อยกว่า ร้อยละ 85	ไม่น้อยกว่า ร้อยละ 90	ไม่น้อยกว่า ร้อยละ 95	ไม่น้อยกว่า ร้อยละ 95
2.ภาครัฐมีการดำเนินการที่มีประสิทธิภาพ ด้วยงานนำนวัตกรรม เทคโนโลยีมาประยุกต์ใช้	ดัชนีรัฐบาลอิเล็กทรอนิกส์ ในการจัดลำดับขององค์การสหประชาชาติ	อยู่ในกลุ่มประเทศที่มีการพัฒนาสูงสุด 60 อันดับแรก	อยู่ในกลุ่มประเทศที่มีการพัฒนาสูงสุด 50 อันดับแรก	อยู่ในกลุ่มประเทศที่มีการพัฒนาสูงสุด 40 อันดับแรก	อยู่ในกลุ่มประเทศที่มีการพัฒนาสูงสุด 30 อันดับแรก

แนวทางการพัฒนา/
เป้าหมาย+ตัวชี้วัด



สถานการณ์

สถานการณ์ปัญหาการทุจริตและประพฤติมิชอบของส่วนราชการ เป็นปัญหาที่เกิดขึ้นในสังคมไทยมาอย่างต่อเนื่องตั้งแต่อดีตจนถึงปัจจุบัน และมีแนวโน้มที่จะทวีความรุนแรงและซับซ้อนมากขึ้นเรื่อย ๆ มีรูปแบบที่สลับซับซ้อน ปัญหาการขาดจิตสำนึกในการแยกแยะผลประโยชน์ส่วนตนและส่วนรวม ทำให้รัฐและประเทศชาติได้รับความเสียหายอย่างร้ายแรง มีการสูญเสียงบประมาณแผ่นดินไปกับการทุจริตที่อาจมีความยากและซับซ้อนต่อการตรวจสอบของหน่วยงานที่ทำหน้าที่ในการป้องกันและปราบปรามการทุจริต โดยเฉพาะในโครงการขนาดใหญ่ที่ต้องใช้งบประมาณมาก ส่งผลต่อการพัฒนาประเทศในทุกมิติ การรับรู้การทุจริตของประเทศไทยยังจำเป็นต้องได้รับการพัฒนา อันสะท้อนได้จากดัชนีการรับรู้การทุจริตของประเทศไทย ที่ถูกจัดให้อยู่ในลำดับที่ 96 จาก 180 ประเทศทั่วโลกในปี พ.ศ. 2560

- ประกอบด้วย 2 แผนย่อย
- (1) การป้องกันการทุจริตและประพฤติมิชอบ
 - (2) การปราบปรามการทุจริต

↑
แนวทางการพัฒนา/
เป้าหมาย+ตัวชี้วัด

เป้าหมาย ประเทศไทยปลอดการทุจริตและประพฤติมิชอบ

ตัวชี้วัดและค่าเป้าหมาย

เป้าหมาย	ตัวชี้วัด	ค่าเป้าหมาย			
		ปี 2561 - 2565	ปี 2566-2570	ปี 2571-2575	ปี 2576-2580
ประเทศไทยปลอดการทุจริตและประพฤติมิชอบ	ดัชนีการรับรู้การทุจริตของประเทศไทย (อันดับ/คะแนน)	อยู่ในอันดับ ๑ ใน ๕๔ และ/หรือได้คะแนนไม่ต่ำกว่า ๕๐ คะแนน	อยู่ในอันดับ ๑ ใน ๔๓ และ/หรือได้คะแนนไม่ต่ำกว่า ๕๗ คะแนน	อยู่ในอันดับ ๑ ใน ๓๒ และ/หรือได้คะแนนไม่ต่ำกว่า ๖๒ คะแนน	อยู่ในอันดับ ๑ ใน ๒๐ และ/หรือได้คะแนนไม่ต่ำกว่า ๗๓ คะแนน



สถานการณ์

ประเทศไทยประสบปัญหาการมีกฎหมายจำนวนมากเกินไป ไม่สอดคล้องกับบริบทการพัฒนาประเทศ และการนำกฎหมายไปปฏิบัติยังขาดประสิทธิภาพและความโปร่งใส ทำให้เกิดปัญหาในการดำเนินงานของภาครัฐและภาคส่วนที่เกี่ยวข้อง รวมทั้งปัญหากระบวนการยุติธรรมของประเทศที่ขาดความโปร่งใส อันเกิดจากหน่วยงานในกระบวนการยุติธรรมที่ยังไม่สามารถดำเนินการอย่างสอดคล้องประสานกันได้อย่างมีประสิทธิภาพ ขาดความเป็นธรรม และเลือกปฏิบัติ อันสามารถสะท้อนได้จากดัชนีนิติธรรม จัดทำโดย **World Justice Project (WJP)** ของประเทศไทยในปี พ.ศ. 2560 ซึ่งมีคะแนนเฉลี่ย 0.5 และลำดับที่ 71 จาก 113 ประเทศ

ประกอบด้วย 2 แผนย่อย

- (1) การพัฒนากฎหมาย
- (2) การพัฒนากระบวนการยุติธรรม

แนวทางการพัฒนา/
เป้าหมาย+ตัวชี้วัด

- เป้าหมาย
1. กฎหมายเป็นเครื่องมือให้ทุกภาคส่วนได้ประโยชน์จากการพัฒนาประเทศอย่างเท่าเทียมและเป็นธรรม
 2. การอำนวยความสะดวกยุติธรรมเป็นไปโดยความเสมอภาค โปร่งใส เป็นธรรม ทัวถึง และปราศจากการเลือกปฏิบัติ

ตัวชี้วัดและค่าเป้าหมาย

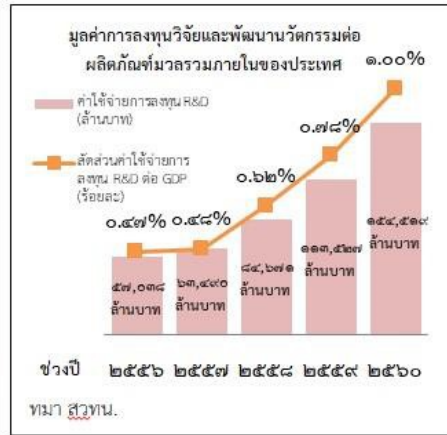
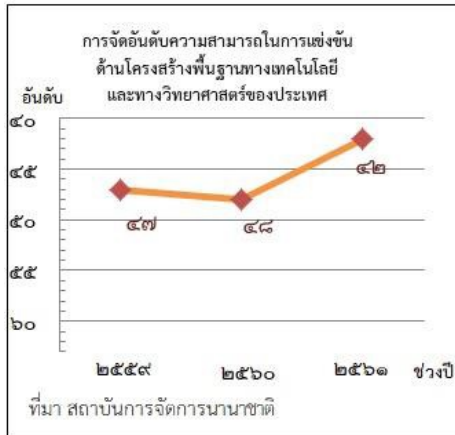
เป้าหมาย	ตัวชี้วัด	ค่าเป้าหมาย			
		ปี 2561 - 2565	ปี 2566-2570	ปี 2571-2575	ปี 2576-2580
1. กฎหมายเป็นเครื่องมือให้ทุกภาคส่วนได้ประโยชน์จากการพัฒนาประเทศอย่างเท่าเทียมและเป็นธรรม	ดัชนีนิติธรรม (คะแนน/อันดับ)	คะแนนของ 4 ปัจจัย จากทั้งหมด 8 ปัจจัย 1. การจำกัดอำนาจรัฐ 2. รัฐบาลโปร่งใส 3. สิทธิขั้นพื้นฐาน 4. ความเป็นระเบียบและความมั่นคง ไม่ต่ำกว่า 0.65	คะแนนในทุกปัจจัย ไม่ต่ำกว่า 0.65	คะแนนในทุกปัจจัย ไม่ต่ำกว่า 0.75	คะแนนทุกปัจจัยไม่ต่ำกว่า 0.87 และอยู่ใน 10 อันดับแรกของโลก
2. การอำนวยความสะดวกยุติธรรมเป็นไปโดยความเสมอภาค โปร่งใส เป็นธรรม ทัวถึง และปราศจากการเลือกปฏิบัติ					



23. การวิจัยและพัฒนานวัตกรรม



สถานการณ์



- ประกอบด้วย 4 แผนย่อย
- (1) การวิจัยและพัฒนานวัตกรรมด้านเศรษฐกิจ
 - (2) การวิจัยและพัฒนานวัตกรรมด้านสังคม
 - (3) การวิจัยและพัฒนานวัตกรรมด้านสิ่งแวดล้อม
 - (4) การวิจัยและพัฒนานวัตกรรมด้านองค์ความรู้พื้นฐาน

เป้าหมาย

1. ความสามารถในการแข่งขันด้านโครงสร้างพื้นฐานทางเทคโนโลยี และด้านโครงสร้างพื้นฐานทางวิทยาศาสตร์ของประเทศเพิ่มสูงขึ้น
2. มูลค่าการลงทุนวิจัยและพัฒนานวัตกรรมต่อผลิตภัณฑ์มวลรวมภายในของประเทศเพิ่มขึ้น

แนวทางการพัฒนา/เป้าหมาย+ตัวชี้วัด

ตัวชี้วัดและค่าเป้าหมาย


เป้าหมาย	ตัวชี้วัด	ค่าเป้าหมาย			
		ปี 2561 - 2565	ปี 2566-2570	ปี 2571-2575	ปี 2576-2580
1. ความสามารถในการแข่งขันด้านโครงสร้างพื้นฐานทางเทคโนโลยี และด้านโครงสร้างพื้นฐานทางวิทยาศาสตร์ของประเทศเพิ่มสูงขึ้น	การจัดอันดับโดย สภาเศรษฐกิจโลกและ สถาบันการจัดการนานาชาติ	1 ใน 30	1 ใน 30	1 ใน 30	1 ใน 30
2. มูลค่าการลงทุนวิจัยและพัฒนานวัตกรรมต่อผลิตภัณฑ์มวลรวมในประเทศเพิ่มขึ้น	สัดส่วนมูลค่าการลงทุนวิจัย พัฒนา และนวัตกรรมต่อผลิตภัณฑ์มวลรวมในประเทศ (ร้อยละของผลิตภัณฑ์มวลรวมในประเทศ)	ร้อยละ 1.5	ร้อยละ 1.7	ร้อยละ 1.9	ร้อยละ 2.0



หน้าที่ของหน่วยงานรัฐ

(ตาม พรบ.การจัดทำยุทธศาสตร์ชาติ 2560)

1. หน่วยงานของรัฐทุกหน่วยมีหน้าที่ดำเนินการเพื่อให้บรรลุเป้าหมายตามที่กำหนดไว้ในยุทธศาสตร์ชาติ (มาตรา 5 วรรคสอง)
2. ให้ความร่วมมือกับ สศช. ในการประสานงานตาม พรบ. (มาตรา 22(3))
3. ให้หน่วยงานรัฐรายงานผลการดำเนินงานภายในเวลาและรายการที่กำหนด (มาตรา 24)
4. หน่วยงานของรัฐจะต้องปฏิบัติให้เป็นไปตามแผนแม่บท (มาตรา 10 วรรคสาม)
5. ดำเนินการแก้ไขกรณีปรากฏว่าการดำเนินการใดไม่สอดคล้องกับยุทธศาสตร์ชาติ หรือแผนแม่บท(มาตรา 26)





มหาวิทยาลัยทักษิณ
THAKSIN UNIVERSITY

เอกสารเผยแพร่

แผนยุทธศาสตร์ชาติ



23 แผนแม่บท
ภายใต้ยุทธศาสตร์ชาติ



www.tsu.ac.th





มหาวิทยาลัยทักษิณ
THAKSIN UNIVERSITY

ขอขอบคุณ



www.tsu.ac.th

ที่มา : สศช.